



**VERACRUZ**  
GOBIERNO  
DEL ESTADO



**SEFIPLAN**  
Secretaría de Finanzas  
y Planeación



**GOBIERNO DEL ESTADO DE VERACRUZ DE IGNACIO DE LA LLAVE  
INSTITUTO TECNOLÓGICO SUPERIOR DE SAN ANDRÉS TUXTLA  
TERCER INFORME TRIMESTRAL DEL GASTO PÚBLICO 2022  
DEL 1 DE ENERO AL 30 DE SEPTIEMBRE DE 2022**

# **LEY GENERAL DE CONTABILIDAD GUBERNAMENTAL**



**VERACRUZ**  
GOBIERNO  
DEL ESTADO



**SEFIPLAN**  
Secretaría de Finanzas  
y Planeación



ME LLENA DE ORGULLO

**GOBIERNO DEL ESTADO DE VERACRUZ DE IGNACIO DE LA LLAVE**  
**INSTITUTO TECNOLÓGICO SUPERIOR DE SAN ANDRÉS TUXTLA**

**TERCER INFORME TRIMESTRAL DEL GASTO PÚBLICO 2022**  
**DEL 1 DE ENERO AL 30 DE SEPTIEMBRE DE 2022**

**APARTADO I**

# **ESTADOS E INFORMES**

# **FINANCIEROS CONTABLES**

**TERCER INFORME TRIMESTRAL DEL GASTO PÚBLICO 2022**  
**GOBIERNO DEL ESTADO DE VERACRUZ DE IGNACIO DE LA LLAVE**  
**INSTITUTO TECNOLÓGICO SUPERIOR DE SAN ANDRÉS TUXTLA**  
 Estado de Actividades  
 Del 1 de Enero al 30 de Septiembre de 2022  
 (Cifras en Pesos)

|  | 2022              | 2021              |
|--|-------------------|-------------------|
| <b>INGRESOS Y OTROS BENEFICIOS</b>   |                   |                   |
| Ingresos de la Gestión   | 9,905,209         | 8,359,842         |
| Impuestos  | 0                 | 0                 |
| Cuotas y Aportaciones de Seguridad Social  | 0                 | 0                 |
| Contribuciones de Mejoras  | 0                 | 0                 |
| Derechos   | 0                 | 0                 |
| Productos  | 0                 | 0                 |
| Aprovechamientos   | 0                 | 0                 |
| Ingresos por Venta de Bienes y Prestación de Servicios   | 9,905,209         | 8,359,842         |
| Participaciones, Aportaciones, Convenios, Incentivos Derivados de la Colaboración Fiscal, Fondos Distintos de Aportaciones, Transferencias, Asignaciones, Subsidios y Subvenciones, Pensiones y Jubilaciones | 64,492,604        | 49,812,763        |
| Participaciones, Aportaciones, Convenios, Incentivos Derivados de la Colaboración Fiscal, Fondos Distintos de Aportaciones   | 0                 | 0                 |
| Transferencias, Asignaciones, Subsidios y Subvenciones, y Pensiones y Jubilaciones   | 64,492,604        | 49,812,763        |
| Otros Ingresos y Beneficios  | 2,640             | 135               |
| Ingresos Financieros   | 0                 | 0                 |
| Incremento por Variación de Inventarios  | 0                 | 0                 |
| Disminución del Exceso de Estimaciones por Pérdida o Deterioro u Obsolescencia   | 0                 | 0                 |
| Disminución del Exceso de Provisiones  | 0                 | 0                 |
| Otros Ingresos y Beneficios Varios   | 2,640             | 135               |
| <b>Total de Ingresos y Otros Beneficios</b>  | <b>74,400,453</b> | <b>58,172,740</b> |
| <b>GASTOS Y OTRAS PÉRDIDAS</b>   |                   |                   |
| Gastos de Funcionamiento   | 68,994,846        | 54,634,549        |
| Servicios Personales   | 47,148,469        | 45,137,205        |
| Materiales y Suministros   | 2,232,359         | 1,670,743         |
| Servicios Generales  | 19,614,018        | 7,826,601         |
| Transferencia, Asignaciones, Subsidios y Otras Ayudas  | 0                 | 0                 |
| Transferencias Internas y Asignaciones al Sector Público   | 0                 | 0                 |
| Transferencias al Resto del Sector Público   | 0                 | 0                 |
| Subsidios y Subvenciones   | 0                 | 0                 |
| Ayudas Sociales  | 0                 | 0                 |
| Pensiones y Jubilaciones   | 0                 | 0                 |
| Transferencias a Fidelcomisos, Mandatos y Contratos Análogos   | 0                 | 0                 |
| Transferencias a la Seguridad Social   | 0                 | 0                 |
| Donativos  | 0                 | 0                 |
| Transferencias al Exterior   | 0                 | 0                 |
| Participaciones y Aportaciones   | 0                 | 0                 |
| Participaciones  | 0                 | 0                 |
| Aportaciones   | 0                 | 0                 |
| Convenios  | 0                 | 0                 |
| Intereses, Comisiones y Otros Gastos de la Deuda Pública   | 0                 | 0                 |
| Intereses de la Deuda Pública  | 0                 | 0                 |
| Comisiones de la Deuda Pública   | 0                 | 0                 |
| Gastos de la Deuda Pública   | 0                 | 0                 |
| Costo por Coberturas   | 0                 | 0                 |
| Apoyos Financieros   | 0                 | 0                 |
| Otros Gastos y Pérdidas Extraordinarias  | 0                 | 0                 |
| Estimaciones, Depreciaciones, Deterioros, Obsolescencia y Amortizaciones   | 0                 | 0                 |
| Provisiones  | 0                 | 0                 |
| Disminución de Inventarios   | 0                 | 0                 |
| Aumento por Insuficiencia de Estimaciones por Pérdida o Deterioro y Obsolescencia  | 0                 | 0                 |
| Aumento por Insuficiencia de Provisiones   | 0                 | 0                 |
| Otros Gastos   | 0                 | 0                 |
| Inversión Pública  | 0                 | 0                 |
| Inversión Pública no Capitalizable   | 0                 | 0                 |
| <b>Total de Gastos y Otras Pérdidas</b>  | <b>68,994,846</b> | <b>54,634,549</b> |
| <b>Resultados del Ejercicio (Ahorro/Desahorro)</b>   | <b>5,405,607</b>  | <b>3,538,191</b>  |

Bajo protesta de decir verdad declaramos que los Estados Financieros y sus Notas son razonablemente correctos y responsabilidad del emisor.

Elaboró  
  
 L.C. ROSALINDA CHANG ARRES  
 JEFA DE RECURSOS FINANCIEROS


Verificó  
  
 L.C. JESÚS CORTÉZ QUINTO  
 SUBDIRECTOR DE SERVICIOS ADMINISTRATIVOS

Autorizó  
  
 M.E. LUIS MIGUEL CORDOBA FERMAN  
 DIRECTOR GENERAL

**TERCER INFORME TRIMESTRAL DEL GASTO PÚBLICO 2022**  
**GOBIERNO DEL ESTADO DE VERACRUZ DE IGNACIO DE LA LLAVE**  
**INSTITUTO TECNOLÓGICO SUPERIOR DE SAN ANDRÉS TUXTLA**  
 Estado de Situación Financiera  
 Al 30 de Septiembre de 2022  
 (Cifras en Pesos)

| ACTIVO  | 2022               | 2021               | PASIVO  | 2022               | 2021               |
|---|--------------------|--------------------|---|--------------------|--------------------|
| <b>Activo Circulante</b>                                      |                    |                    | <b>Pasivo Circulante</b>  |                    |                    |
| Efectivo y Equivalentes                                       | 6,291,508          | 3,489,110          | Cuentas por Pagar a Corto Plazo   | 40,629             | 40,629             |
| Derechos a Recibir Efectivo o Equivalentes                    | 52,239,030         | 52,287,003         | Documentos por Pagar a Corto Plazo  | 13,847,148         | 14,677,895         |
| Derechos a Recibir Bienes o Servicios                         | 0                  | 0                  | Porción a Corto Plazo de la Deuda Pública a Largo Plazo                             | 0                  | 0                  |
| Inventarios   | 0                  | 0                  | Títulos y Valores a Corto Plazo   | 0                  | 0                  |
| Almacenes   | 0                  | 0                  | Pasivos Diferidos a Corto Plazo   | 0                  | 0                  |
| Estimación por Pérdida o Deterioro de Activos Circulantes     | 0                  | 0                  | Fondos y Bienes de Terceros en Garantía y/o Administración a Corto Plazo            | 0                  | 0                  |
| Otros Activos Circulantes                                     | 0                  | 0                  | Provisiones a Corto Plazo   | 0                  | 0                  |
| <b>Total de Activos Circulantes</b>                           | <b>58,530,538</b>  | <b>55,776,113</b>  | Otros Pasivos a Corto Plazo   | 18,010,485         | 16,441,341         |
| <b>Activo No Circulante</b>                                   |                    |                    | <b>Total de Pasivos Circulantes</b>   | <b>31,898,262</b>  | <b>31,159,865</b>  |
| Inversiones Financieras a Largo Plazo                         | 0                  | 0                  | <b>Pasivo No Circulante</b>   |                    |                    |
| Derechos a Recibir Efectivo o Equivalentes a Largo Plazo      | 0                  | 0                  | Cuentas por Pagar a Largo Plazo   | 0                  | 0                  |
| Bienes Inmuebles, Infraestructura y Construcciones en Proceso | 41,280,759         | 41,280,759         | Documentos por Pagar a Largo Plazo  | 0                  | 0                  |
| Bienes Muebles  | 22,395,703         | 22,395,703         | Deuda Pública a Largo Plazo   | 0                  | 0                  |
| Activos Intangibles   | 17,042,321         | 17,042,321         | Pasivos Diferidos a Largo Plazo   | 0                  | 0                  |
| Depreciación, Deterioro y Amortización Acumulada de Bienes    | -20,684,493        | -20,312,204        | Fondos y Bienes de Terceros en Garantía y/o en Administración a Largo Plazo         | 0                  | 0                  |
| Activos Diferidos   | 0                  | 0                  | Provisiones a Largo Plazo   | 0                  | 0                  |
| Estimación por Pérdida o Deterioro de Activos no Circulantes  | 0                  | 0                  | <b>Total de Pasivos No Circulantes</b>  | <b>0</b>           | <b>0</b>           |
| Otros Activos no Circulantes                                  | 0                  | 0                  | <b>Total del Pasivo</b>   | <b>31,898,262</b>  | <b>31,159,865</b>  |
| <b>Total de Activos No Circulantes</b>                        | <b>60,034,290</b>  | <b>60,406,579</b>  | <b>HACIENDA PÚBLICA/ PATRIMONIO</b>   |                    |                    |
| <b>Total del Activo</b>                                       | <b>118,564,828</b> | <b>116,182,692</b> | <b>Hacienda Pública/Patrimonio Contribuido</b>                                      | <b>18,844,321</b>  | <b>18,844,321</b>  |
|   |                    |                    | Aportaciones  | 0                  | 0                  |
|   |                    |                    | Donaciones de Capital   | 18,844,321         | 18,844,321         |
|   |                    |                    | Actualización de la Hacienda Pública / Patrimonio                                   | 0                  | 0                  |
|   |                    |                    | <b>Hacienda Pública/Patrimonio Generado</b>   | <b>67,822,245</b>  | <b>66,178,506</b>  |
|   |                    |                    | Resultados del Ejercicio (Ahorro / Desahorro)                                       | 5,405,607          | 3,538,191          |
|   |                    |                    | Resultados de Ejercicios Anteriores   | 54,491,675         | 54,715,351         |
|   |                    |                    | Revalúos  | 0                  | 0                  |
|   |                    |                    | Reservas  | 0                  | 0                  |
|   |                    |                    | Rectificaciones de Resultados de Ejercicios Anteriores                              | 7,924,963          | 7,924,964          |
|   |                    |                    | <b>Exceso o Insuficiencia en la Actualización de la Hacienda Pública/Patrimonio</b> | <b>0</b>           | <b>0</b>           |
|   |                    |                    | Resultado por Posición Monetaria  | 0                  | 0                  |
|   |                    |                    | Resultado por Tenencia de Activos no Monetarios                                     | 0                  | 0                  |
|   |                    |                    | <b>Total Hacienda Pública/ Patrimonio</b>   | <b>86,666,566</b>  | <b>85,022,827</b>  |
|   |                    |                    | <b>Total del Pasivo y Hacienda Pública / Patrimonio</b>                             | <b>118,564,828</b> | <b>116,182,692</b> |

Bajo protesta de decir verdad declaramos que los Estados Financieros y sus Notas son razonablemente correctos y responsabilidad del emisor.

Elaboró  
  
 L.C. ROSALINDA CHANG ARRES  
 JEFA DE RECURSOS FINANCIEROS

Verificó  
  
 L.C. JESÚS CORTÉZ QUINTO  
 SUBDIRECTOR DE SERVICIOS ADMINISTRATIVOS

Autorizó  
  
 M.E. LUIS MIGUEL CORDOBA FERMAN  
 DIRECTOR GENERAL

**TERCER INFORME TRIMESTRAL DEL GASTO PÚBLICO 2022**  
**GOBIERNO DEL ESTADO DE VERACRUZ DE IGNACIO DE LA LLAVE**  
**INSTITUTO TECNOLÓGICO SUPERIOR DE SAN ANDRÉS TUXTLA**  
 Estado de Cambios en la Situación Financiera  
 Del 1 de Enero al 30 de Septiembre de 2022  
 (Cifras en Pesos)

|   | Origen           | Aplicación       |
|---|------------------|------------------|
| <b>ACTIVO</b>   | <b>253,666</b>   | <b>2,847,560</b> |
| <i>Activo Circulante</i>  | <i>253,666</i>   | <i>2,847,560</i> |
| Efectivo y Equivalentes   | 0                | 2,847,560        |
| Derechos a Recibir Efectivo o Equivalentes  | 253,666          | 0                |
| Derechos a Recibir Bienes o Servicios   | 0                | 0                |
| Inventarios   | 0                | 0                |
| Almacenes   | 0                | 0                |
| Estimación por Pérdida o Deterioro de Activos Circulantes                           | 0                | 0                |
| Otros Activos Circulantes   | 0                | 0                |
| <i>Activo No Circulante</i>   | <i>0</i>         | <i>0</i>         |
| Inversiones Financieras a Largo Plazo   | 0                | 0                |
| Derechos a Recibir Efectivo o Equivalentes a Largo Plazo                            | 0                | 0                |
| Bienes Inmuebles, Infraestructura y Construcciones en Proceso                       | 0                | 0                |
| Bienes Muebles  | 0                | 0                |
| Activos Intangibles   | 0                | 0                |
| Depreciación, Deterioro y Amortización Acumulada de Bienes                          | 0                | 0                |
| Activos Diferidos   | 0                | 0                |
| Estimación por Pérdida o Deterioro de Activos no Circulantes                        | 0                | 0                |
| Otros Activos no Circulantes  | 0                | 0                |
| <b>PASIVO</b>   | <b>0</b>         | <b>2,837,588</b> |
| <i>Pasivo Circulante</i>  | <i>0</i>         | <i>2,837,588</i> |
| Cuentas por Pagar a Corto Plazo   | 0                | 2,837,588        |
| Documentos por Pagar a Corto Plazo  | 0                | 0                |
| Porción a Corto Plazo de la Deuda Pública a Largo Plazo                             | 0                | 0                |
| Titulos y Valores a Corto Plazo   | 0                | 0                |
| Pasivos Diferidos a Corto Plazo   | 0                | 0                |
| Fondos y Bienes de Terceros en Garantía y/o Administración a Corto Plazo            | 0                | 0                |
| Provisiones a Corto Plazo   | 0                | 0                |
| Otros Pasivos a Corto Plazo   | 0                | 0                |
| <i>Pasivo No Circulante</i>   | <i>0</i>         | <i>0</i>         |
| Cuentas por Pagar a Largo Plazo   | 0                | 0                |
| Documentos por Pagar a Largo Plazo  | 0                | 0                |
| Deuda Pública a Largo Plazo   | 0                | 0                |
| Pasivos Diferidos a Largo Plazo   | 0                | 0                |
| Fondos y Bienes de Terceros en Garantía y/o en Administración a Largo Plazo         | 0                | 0                |
| Provisiones a Largo Plazo   | 0                | 0                |
| <b>HACIENDA PÚBLICA/ PATRIMONIO</b>   | <b>5,431,483</b> | <b>0</b>         |
| <i>Hacienda Pública/Patrimonio Contribuido</i>                                      | <i>0</i>         | <i>0</i>         |
| Aportaciones  | 0                | 0                |
| Donaciones de Capital   | 0                | 0                |
| Actualización de la Hacienda Pública / Patrimonio                                   | 0                | 0                |
| <i>Hacienda Pública/Patrimonio Generado</i>   | <i>5,431,483</i> | <i>0</i>         |
| Resultados del Ejercicio (Ahorro / Desahorro)                                       | 5,282,870        | 0                |
| Resultados de Ejercicios Anteriores   | 148,613          | 0                |
| Revalúos  | 0                | 0                |
| Reservas  | 0                | 0                |
| Rectificaciones de Resultados de Ejercicios Anteriores                              | 0                | 0                |
| <i>Exceso o Insuficiencia en la Actualización de la Hacienda Pública/Patrimonio</i> | <i>0</i>         | <i>0</i>         |
| Resultado por Posición Monetaria  | 0                | 0                |
| Resultado por Tenencia de Activos no Monetarios                                     | 0                | 0                |

Bajo protesta de decir verdad declaramos que los Estados Financieros y sus Notas son razonablemente correctos y responsabilidad del emisor.

Elaboró



L.C. ROSALINDA CHANG ARRES  
JEFA DE RECURSOS FINANCIEROS

Verifico



L.C. JESÚS CORTÉZ QUINTO  
SUBDIRECTOR DE SERVICIOS ADMINISTRATIVOS

Autorizó



M.E. LUIS MIGUEL CORDOBA FERMAN  
DIRECTOR GENERAL

**TERCER INFORME TRIMESTRAL DEL GASTO PÚBLICO 2022**  
**GOBIERNO DEL ESTADO DE VERACRUZ DE IGNACIO DE LA LLAVE**  
**INSTITUTO TECNOLÓGICO SUPERIOR DE SAN ANDRÉS TUXTLA**

Estado Analítico del Activo  
 Del 1 de Enero al 30 de Septiembre de 2022  
 (Cifras en Pesos)

| Concepto  | Saldo Inicial<br>1 | Cargos del Periodo<br>2 | Abonos del Periodo<br>3 | Saldo Final<br>4=(1+2-3) | Variación del Periodo<br>(4-1) |
|---|--------------------|-------------------------|-------------------------|--------------------------|--------------------------------|
| <b>ACTIVO</b>   | <b>115,970,934</b> | <b>213,373,199</b>      | <b>210,779,305</b>      | <b>118,564,828</b>       | <b>2,593,894</b>               |
| <b>Activo Circulante</b>                                      | <b>55,936,644</b>  | <b>213,373,199</b>      | <b>210,779,305</b>      | <b>58,530,538</b>        | <b>2,593,894</b>               |
| Efectivo y Equivalentes                                       | 3,443,948          | 134,223,722             | 131,376,162             | 6,291,508                | 2,847,560                      |
| Derechos a Recibir Efectivo o Equivalentes                    | 52,492,696         | 79,149,477              | 79,403,143              | 52,239,030               | -253,666                       |
| Derechos a Recibir Bienes o Servicios                         | 0                  | 0                       | 0                       | 0                        | 0                              |
| Inventarios   | 0                  | 0                       | 0                       | 0                        | 0                              |
| Almacenes   | 0                  | 0                       | 0                       | 0                        | 0                              |
| Estimación por Pérdida o Deterioro de Activos Circulantes     | 0                  | 0                       | 0                       | 0                        | 0                              |
| Otros Activos Circulantes                                     | 0                  | 0                       | 0                       | 0                        | 0                              |
| <b>Activo No Circulante</b>                                   | <b>60,034,290</b>  | <b>0</b>                | <b>0</b>                | <b>60,034,290</b>        | <b>0</b>                       |
| Inversiones Financieras a Largo Plazo                         | 0                  | 0                       | 0                       | 0                        | 0                              |
| Derechos a Recibir Efectivo o Equivalentes a Largo Plazo      | 0                  | 0                       | 0                       | 0                        | 0                              |
| Bienes Inmuebles, Infraestructura y Construcciones en Proceso | 41,280,759         | 0                       | 0                       | 41,280,759               | 0                              |
| Bienes Muebles  | 22,395,703         | 0                       | 0                       | 22,395,703               | 0                              |
| Activos Intangibles   | 17,042,321         | 0                       | 0                       | 17,042,321               | 0                              |
| Depreciación, Deterioro y Amortización Acumulada de Bienes    | -20,684,493        | 0                       | 0                       | -20,684,493              | 0                              |
| Activos Diferidos   | 0                  | 0                       | 0                       | 0                        | 0                              |
| Estimación por Pérdida o Deterioro de Activos no Circulantes  | 0                  | 0                       | 0                       | 0                        | 0                              |
| Otros Activos no Circulantes                                  | 0                  | 0                       | 0                       | 0                        | 0                              |

Bajo protesta de decir verdad declaramos que los Estados Financieros y sus Notas son razonablemente correctos y responsabilidad del emisor.

Elaboró

  
 L.C. ROSALINDA CHANG ARRES  
 JEFA DE RECURSOS FINANCIEROS

Verificó

  
 L.C. JESÚS CORTEZ QUINTO  
 SUBDIRECTOR DE SERVICIOS ADMINISTRATIVOS

Autorizó

  
 M.E. LUIS MIGUEL CORDOBA FERMAN  
 DIRECTOR GENERAL

**TERCER INFORME TRIMESTRAL DEL GASTO PÚBLICO 2022**  
**GOBIERNO DEL ESTADO DE VERACRUZ DE IGNACIO DE LA LLAVE**  
**INSTITUTO TECNOLÓGICO SUPERIOR DE SAN ANDRÉS TUXTLA**  
 Estado Análítico de la Deuda y Otros Pasivos  
 Del 1 de Enero al 30 de Septiembre de 2022  
 (Cifras en Pesos)

| Denominación de las Deudas                     | Moneda de<br>Contratación | Institución o País<br>Acreedor | Saldo Inicial del<br>Periodo | Saldo Final del Periodo |
|--|---------------------------|--------------------------------|------------------------------|-------------------------|
| <b>DEUDA PÚBLICA</b>                           |                           |                                |                              |                         |
| <b>Corto Plazo</b>                             |                           |                                |                              |                         |
| <b>Deuda Interna</b>                           |                           |                                |                              |                         |
| Instituciones de Crédito                       |                           |                                | 0                            | 0                       |
| Títulos y Valores                              |                           |                                | 0                            | 0                       |
| Arrendamientos Financieros                     |                           |                                | 0                            | 0                       |
| <b>Deuda Externa</b>                           |                           |                                |                              |                         |
| Organismos Financieros Internacionales         |                           |                                | 0                            | 0                       |
| Deuda Bilateral                                |                           |                                | 0                            | 0                       |
| Títulos y Valores                              |                           |                                | 0                            | 0                       |
| Arrendamientos Financieros                     |                           |                                | 0                            | 0                       |
| <b>Subtotal de Deuda Pública a Corto Plazo</b> |                           |                                | <b>0</b>                     | <b>0</b>                |
| <b>Largo Plazo</b>                             |                           |                                |                              |                         |
| <b>Deuda Interna</b>                           |                           |                                |                              |                         |
| Instituciones de Crédito                       |                           |                                | 0                            | 0                       |
| Títulos y Valores                              |                           |                                | 0                            | 0                       |
| Arrendamientos Financieros                     |                           |                                | 0                            | 0                       |
| <b>Deuda Externa</b>                           |                           |                                |                              |                         |
| Organismos Financieros Internacionales         |                           |                                | 0                            | 0                       |
| Deuda Bilateral                                |                           |                                | 0                            | 0                       |
| Títulos y Valores                              |                           |                                | 0                            | 0                       |
| Arrendamientos Financieros                     |                           |                                | 0                            | 0                       |
| <b>Subtotal de Deuda Pública a Largo Plazo</b> |                           |                                | <b>0</b>                     | <b>0</b>                |
| <b>Total de Otros Pasivos</b>                  |                           |                                | <b>34,735,851</b>            | <b>31,898,262</b>       |
| <b>Total de Deuda Pública y Otros Pasivos</b>  |                           |                                | <b>34,735,851</b>            | <b>31,898,262</b>       |

Bajo protesta de decir verdad declaramos que los Estados Financieros y sus Notas son razonablemente correctos y responsabilidad del emisor

Elaboró

  
 L.C. ROSALINDA CHANG ARRES  
 JEFA DE RECURSOS FINANCIEROS

Verificó

  
 L.C. JESÚS CORTEZ QUINTO  
 SUBDIRECTOR DE SERVICIOS ADMINISTRATIVOS

Autorizó

  
 M.E. LUIS MIGUEL CORDOBA FERMAN  
 DIRECTOR GENERAL

**TERCER INFORME TRIMESTRAL DEL GASTO PÚBLICO 2022**

GOBIERNO DEL ESTADO DE VERACRUZ DE IGNACIO DE LA LLAVE

INSTITUTO TECNOLÓGICO SUPERIOR DE SAN ANDRÉS TUXTLA

Estado de Variación en la Hacienda Pública

Del 1 de Enero al 30 de Septiembre de 2022

(Cifras en Pesos)

| Concepto   | Hacienda Pública/Patrimonio Contribuido | Hacienda Pública/Patrimonio Generado de Ejercicios Anteriores | Hacienda Pública/Patrimonio Generado del Ejercicio | Exceso o Insuficiencia en la Actualización de la Hacienda Pública / Patrimonio | TOTAL             |
|--|---|---|--|--|-------------------|
| <b>Hacienda Pública / Patrimonio Contribuido Neto de 2021</b>  | <b>18,844,321</b>                       |   |  |  | <b>18,844,321</b> |
| Aportaciones   | 0                                       |   |  |  | 0                 |
| Donaciones de Capital  | 18,844,321                              |   |  |  | 18,844,321        |
| Actualización de la Hacienda Pública/Patrimonio  | 0                                       |   |  |  | 0                 |
| <b>Hacienda Pública/Patrimonio Generado Neto de 2021</b>   |   | <b>62,268,025</b>   | <b>122,737</b>                                     |  | <b>62,390,762</b> |
| Resultados del Ejercicio (Ahorro/Desahorro)  |   |   | 122,737  |  | 122,737           |
| Resultados de Ejercicios Anteriores  |   | 54,343,062  |  |  | 54,343,062        |
| Revalúos   |   | 0   |  |  | 0                 |
| Reservas   |   | 0   |  |  | 0                 |
| Rectificaciones de Resultados de Ejercicios Anteriores   |   | 7,924,963   |  |  | 7,924,963         |
| <b>Exceso o Insuficiencia en la Actualización de la Hacienda Pública / Patrimonio Neto de 2021</b>               |   |   |  | <b>0</b>   | <b>0</b>          |
| Resultado por Posición Monetaria   |   |   |  | 0  | 0                 |
| Resultado por Tenencia de Activos no Monetarios  |   |   |  | 0  | 0                 |
| <b>Hacienda Pública/Patrimonio Neto Final del Ejercicio 2021</b>   | <b>18,844,321</b>                       | <b>62,268,025</b>   | <b>122,737</b>                                     | <b>0</b>   | <b>81,235,083</b> |
| <b>Cambios en la Hacienda Pública/Patrimonio Neto de 2022</b>  | <b>0</b>                                |   |  |  | <b>0</b>          |
| Aportaciones   | 0                                       |   |  |  | 0                 |
| Donaciones de Capital  | 0                                       |   |  |  | 0                 |
| Actualización de la Hacienda Pública/Patrimonio  | 0                                       |   |  |  | 0                 |
| <b>Variaciones de la Hacienda Pública/Patrimonio Neto de 2022</b>  |   | <b>148,613</b>  | <b>5,282,870</b>                                   |  | <b>5,431,483</b>  |
| Resultados del Ejercicio (Ahorro/Desahorro)  |   |   | 5,405,607  |  | 5,405,607         |
| Resultados de Ejercicios Anteriores  |   | 148,613   | -122,737   |  | 25,876            |
| Revalúos   |   |   | 0  |  | 0                 |
| Reservas   |   |   | 0  |  | 0                 |
| Rectificaciones de Resultados de Ejercicios Anteriores   |   |   | 0  |  | 0                 |
| <b>Cambios en el Exceso o Insuficiencia en la Actualización de la Hacienda Pública / Patrimonio Neto de 2022</b> |   |   |  | <b>0</b>   | <b>0</b>          |
| Resultado por Posición Monetaria   |   |   |  | 0  | 0                 |
| Resultado por Tenencia de Activos no Monetarios  |   |   |  | 0  | 0                 |
| <b>Hacienda Pública / Patrimonio Neto Final de 2022</b>  | <b>18,844,321</b>                       | <b>62,416,638</b>   | <b>5,405,607</b>                                   | <b>0</b>   | <b>86,666,566</b> |

Bajo protesta de decir verdad declaramos que los Estados Financieros y sus Notas son razonablemente correctos y responsabilidad del emisor

Elaboró



L.C. ROSALINDA CHANG ARRES  
JEFA DE RECURSOS FINANCIEROS

Verificó



L.C. JESÚS CORTÉZ QUINTO  
SUBDIRECTOR DE SERVICIOS ADMINISTRATIVOS

Autorizó



M.E. LUIS MIGUEL CORDOBA FERMAN  
DIRECTOR GENERAL




**TERCER INFORME TRIMESTRAL DEL GASTO PÚBLICO 2022**  
**GOBIERNO DEL ESTADO DE VERACRUZ DE IGNACIO DE LA LLAVE**  
**INSTITUTO TECNOLÓGICO SUPERIOR DE SAN ANDRÉS TUTTLA**  
 Estado de Flujos de Efectivo  
 Del 1 de Enero al 30 de Septiembre de 2022  
 (Cifras en Pesos)

| Concepto   | 2022              | 2021              |
|--|-------------------|-------------------|
| <b>Flujos de Efectivo de las Actividades de Operación</b>  |                   |                   |
| <b>Origen</b>  | <b>74,400,453</b> | <b>58,172,740</b> |
| Impuestos  | 0                 | 0                 |
| Cuotas y Aportaciones de Seguridad Social  | 0                 | 0                 |
| Contribuciones de mejoras  | 0                 | 0                 |
| Derechos   | 0                 | 0                 |
| Productos  | 0                 | 0                 |
| Aprovechamientos   | 0                 | 0                 |
| Ingresos por Venta de Bienes y Prestación de Servicios   | 9,905,209         | 8,359,842         |
| Participaciones y Aportaciones, Convenios, Incentivos Derivados de la Colaboración Fiscal y Fondos Distintos de Aportaciones | 0                 | 0                 |
| Transferencias, Asignaciones y Subsidios y Subvenciones, y Pensiones y Jubilaciones  | 64,492,604        | 49,812,763        |
| <b>Otros Orígenes de Operación</b>   | <b>2,640</b>      | <b>135</b>        |
| <b>Aplicación</b>  | <b>68,994,846</b> | <b>54,634,549</b> |
| Servicios Personales   | 47,148,469        | 45,137,205        |
| Materiales y Suministros   | 2,232,359         | 1,670,743         |
| Servicios Generales  | 19,614,018        | 7,826,601         |
| Transferencias Internas y Asignaciones al Sector Público   | 0                 | 0                 |
| Transferencias al resto del Sector Público   | 0                 | 0                 |
| Subsidios y Subvenciones   | 0                 | 0                 |
| Ayudas Sociales  | 0                 | 0                 |
| Pensiones y Jubilaciones   | 0                 | 0                 |
| Transferencias a Fideicomisos, Mandatos y Contratos Análogos   | 0                 | 0                 |
| Transferencias a la Seguridad Social   | 0                 | 0                 |
| Donativos  | 0                 | 0                 |
| Transferencias al Exterior   | 0                 | 0                 |
| Participaciones  | 0                 | 0                 |
| Aportaciones   | 0                 | 0                 |
| Convenios  | 0                 | 0                 |
| Otras Aplicaciones de Operación  | 0                 | 0                 |
| <b>Flujos Netos de Efectivo por Actividades de Operación</b>   | <b>5,405,607</b>  | <b>3,538,191</b>  |
| <b>Flujos de Efectivo de las Actividades de Inversión</b>  |                   |                   |
| <b>Origen</b>  | <b>25,876</b>     | <b>134,696</b>    |
| Bienes Inmuebles, Infraestructura y Construcciones en Proceso  | 0                 | 0                 |
| Bienes Muebles   | 0                 | 0                 |
| Otros Orígenes de Inversión  | 25,876            | 134,696           |
| <b>Aplicación</b>  | <b>0</b>          | <b>594,832</b>    |
| Bienes Inmuebles, Infraestructura y Construcciones en Proceso  | 0                 | 0                 |
| Bienes Muebles   | 0                 | 0                 |
| Otras Aplicaciones de Inversión  | 0                 | 594,832           |
| <b>Flujos Netos de Efectivo por Actividades de Inversión</b>   | <b>25,876</b>     | <b>-460,136</b>   |
| <b>Flujo de Efectivo de las Actividades de Financiamiento</b>  |                   |                   |
| <b>Origen</b>  | <b>253,666</b>    | <b>0</b>          |
| Endeudamiento Neto   | 0                 | 0                 |
| Interno  | 0                 | 0                 |
| Externo  | 0                 | 0                 |
| Otros Orígenes de Financiamiento   | 253,666           | 0                 |
| <b>Aplicación</b>  | <b>2,837,589</b>  | <b>2,176,079</b>  |
| Servicios de la Deuda  | 0                 | 0                 |
| Interno  | 0                 | 0                 |
| Externo  | 0                 | 0                 |
| Otras Aplicaciones de Financiamiento   | 2,837,589         | 2,176,079         |
| <b>Flujos netos de Efectivo por Actividades de Financiamiento</b>  | <b>-2,583,923</b> | <b>-2,176,079</b> |
| <b>Incremento/Disminución Neta en el Efectivo y Equivalentes al Efectivo</b>   | <b>2,847,560</b>  | <b>901,976</b>    |
| <b>Efectivo y Equivalentes al Efectivo al Inicio del Ejercicio</b>   | <b>3,443,948</b>  | <b>2,587,134</b>  |
| <b>Efectivo y Equivalentes al Efectivo al final del Ejercicio</b>  | <b>6,291,508</b>  | <b>3,489,110</b>  |

Bajo protesta de decir verdad declaramos que los Estados Financieros y sus Notas son razonablemente correctos y responsabilidad del emisor.

Elaboró  
  
 L.C. ROSALINDA ESPINO ARRES  
 JEFA DE RECURSOS FINANCIEROS

Verificó  
  
 L.C. JESÚS CORTÉZ QUINTO  
 SUBDIRECTOR DE SERVICIOS ADMINISTRATIVOS

Autorizó  
  
 M.E. LUIS MANUEL CORROBA FERMAN  
 DIRECTOR GENERAL

**GOBIERNO DEL ESTADO DE VERACRUZ DE IGNACIO DE LA LLAVE**  
**INSTITUTO TECNOLÓGICO SUPERIOR DE SAN ANDRÉS TUXTLA**  
**Informe sobre Pasivos Contingentes**  
**Al 30 de Junio de 2022**  
**(Cifras en Pesos)**


| NO. DE CUENTA     | CONCEPTO                              | IMPORTE       | JUSTIFICACION  |
|-------------------|---------------------------------------|---------------|--|
| 7-4-1-1-0001-0001 | CONTINGENCIAS POR JUICIOS LABORALES.- | 19,108,554.00 | EN PROCESO DE LITIGIO LABORAL, ETAPA PROCESAL, CONCILIACION, DEMANDA, EXCEPCIONES, OFRECIMIENTO Y ADMISION DE PRUEBAS. |
|                   |                                       |               |  |
| 7-4-2-1-0001-0001 | JUICIOS LABORALES EN PROCESO          | 19,108,554.00 | EN PROCESO DE LITIGIO LABORAL, ETAPA PROCESAL, CONCILIACION, DEMANDA, EXCEPCIONES, OFRECIMIENTO Y ADMISION DE PRUEBAS. |
|                   |                                       |               |  |

Bajo protesta de decir verdad declaramos que los Estados Financieros y sus Notas son razonablemente correctos y son responsabilidad del emisor.

**Elaboró**

  
 -----  
 L.C. ROSALINDA CHANG ABRES  
 JEFA DE RECURSOS FINANCIEROS

**Verificó**

  
 -----  
 L.C. JESÚS CORTEZ QUINTO  
 SUBDIRECTOR DE SERVICIOS ADMINISTRATIVOS

**Autorizó**

  
 -----  
 M.E. LUIS MIGUEL CORDOBA FERMAN  
 DIRECTOR GENERAL


NOTAS AL ESTADO DE FLUJO DE EFECTIVO

| Concepto   | 2022           | 2021           |
|--|----------------|----------------|
| Efectivo   | 0              | 0              |
| Bancos/Tesorería   | 6,291,508      | 3,489,110      |
| Bancos/Dependencias y Otros                                    | 0              | 0              |
| Inversiones Temporales (Hasta 3 meses)                         | 0              | 0              |
| Fondos con Afectación Específica                               | 0              | 0              |
| Depósitos de Fondos de Terceros en Garantía y/o Administración | 0              | 0              |
| Otros Efectivos y Equivalentes                                 | 0              | 0              |
| <b>Total de Efectivo y Equivalentes</b>                        | <b>6291508</b> | <b>3489110</b> |

| Concepto  | 2022             | 2021             |
|---|------------------|------------------|
| Resultados del Ejercicio Ahorro/Desahorro                             | 5,405,607        | 3,538,191        |
| <i>Movimientos de partidas (o rubros) que no afectan al efectivo.</i> | 0                | 0                |
| Depreciación  | 0                | 0                |
| Amortización  | 0                | 0                |
| Incrementos en las provisiones  | 0                | 0                |
| Incremento en inversiones producido por revaluación                   | 0                | 0                |
| Ganancia/pérdida en venta de bienes muebles, inmuebles e intangibles  | 0                | 0                |
| Incremento en cuentas por cobrar                                      | 0                | 0                |
| <b>Flujos de Efectivo Netos de las Actividades de Operación</b>       | <b>5,405,607</b> | <b>3,538,191</b> |

**TERCER INFORME TRIMESTRAL DEL GASTO PÚBLICO 2022**  
**GOBIERNO DEL ESTADO DE VERACRUZ DE IGNACIO DE LA LLAVE**  
**INSTITUTO TECNOLÓGICO SUPERIOR DE SAN ANDRÉS TUXTLA**  
 Conciliación entre los Ingresos Presupuestarios y Contables  
 Correspondiente del 1 de Enero al 30 de Junio de 2022  
 (Cifras en pesos)

|   |   |                   |
|---|---|-------------------|
| <b>1. Total de Ingresos Presupuestarios</b>   |   | <b>74,400,453</b> |
| <b>2. Más Ingresos Contables No Presupuestarios</b>                                   |   | <b>0</b>          |
| 2.1 Ingresos Financieros  | 0 |                   |
| 2.2 Incremento por Variación de Inventarios   | 0 |                   |
| 2.3 Disminución del Exceso de Estimaciones por Pérdida o Deterioro u<br>Obsolescencia | 0 |                   |
| 2.4 Disminución del Exceso de Provisiones   | 0 |                   |
| 2.5 Otros Ingresos y Beneficios Varios  | 0 |                   |
| 2.6 Otros Ingresos Contables No Presupuestarios                                       | 0 |                   |
| <b>3. Menos Ingresos Presupuestarios No Contables</b>                                 |   | <b>0</b>          |
| 3.1 Aprovechamientos Patrimoniales  | 0 |                   |
| 3.2 Ingresos Derivados de Financiamientos   | 0 |                   |
| 3.3 Otros Ingresos Presupuestales No Contables  | 0 |                   |
| <b>4. Total de Ingresos Contables</b>   |   | <b>74,400,453</b> |



**TERCER INFORME TRIMESTRAL DEL GASTO PÚBLICO 2022**  
**GOBIERNO DEL ESTADO DE VERACRUZ DE IGNACIO DE LA LLAVE**  
**INSTITUTO TECNOLÓGICO SUPERIOR DE SAN ANDRÉS TUXTLA**  
**Conciliación entre los Egresos Presupuestarios y los Gastos Contables**  
**Correspondiente del 1 de Enero al 30 de Junio de 2022**  
**(Cifras en pesos)**

|   |   |                   |
|---|---|-------------------|
| <b>1. Total de Egresos Presupuestarios</b>  |   | <b>68,994,846</b> |
| <b>2. Menos Egresos Presupuestarios No Contables</b>                                  |   | <b>0</b>          |
| 2.1 Materias Primas y Materiales de Producción y Comercialización                     | 0 |                   |
| 2.2 Materiales y Suministros  | 0 |                   |
| 2.3 Mobiliario y Equipo de Administración   | 0 |                   |
| 2.4 Mobiliario y Equipo Educativo y Recreativo  | 0 |                   |
| 2.5 Equipo e Instrumental Médico y de Laboratorio                                     | 0 |                   |
| 2.6 Vehículos y Equipo de Transporte  | 0 |                   |
| 2.7 Equipo de Defensa y Seguridad   | 0 |                   |
| 2.8 Maquinaria, Otros equipos y Herramientas  | 0 |                   |
| 2.9 Activos Biológicos  | 0 |                   |
| 2.10 Bienes Inmuebles   | 0 |                   |
| 2.11 Activos intangibles  | 0 |                   |
| 2.12 Obra Pública en Bienes de Dominio Público  | 0 |                   |
| 2.13 Obra Pública en Bienes Propios   | 0 |                   |
| 2.14 Acciones y Participaciones de Capital  | 0 |                   |
| 2.15 Compra de Títulos y Valores  | 0 |                   |
| 2.16 Concesión de Préstamos   | 0 |                   |
| 2.17 Inversiones en Fideicomisos, Mandatos y Otros Análogos                           | 0 |                   |
| 2.18 Provisiones para Contingencias y Otras Erogaciones Especiales                    | 0 |                   |
| 2.19 Amortización de la Deuda Pública   | 0 |                   |
| 2.20 Adeudos de Ejercicios Fiscales Anteriores (ADEFAS)                               | 0 |                   |
| 2.21 Otros Egresos Presupuestarios No Contables                                       | 0 |                   |
| <b>3. Más Gastos Contables No Presupuestarios</b>                                     |   | <b>0</b>          |
| 3.1 Estimaciones, Depreciaciones, Deterioros, Obsolescencia y Amortizaciones          | 0 |                   |
| 3.2 Provisiones   | 0 |                   |
| 3.3 Disminución de Inventarios  | 0 |                   |
| 3.4 Aumento por Insuficiencia de Estimaciones por Pérdida o Deterioro u Obsolescencia | 0 |                   |
| 3.5 Aumento por Insuficiencia de Provisiones  | 0 |                   |
| 3.6 Otros Gastos  | 0 |                   |
| 3.7 Otros Gastos Contables No Presupuestarios   | 0 |                   |
| <b>4. Total de Gastos Contables</b>   |   | <b>68,994,846</b> |





GOBIERNO DEL ESTADO DE VERACRUZ DE IGNACIO DE LA LLAVE  
INSTITUTO TECNOLOGICO SUPERIOR DE SAN ANDRES TUXTLA  
NOTAS A LOS ESTADOS FINANCIEROS  
AL 30 DE SEPTIEMBRE DE 2022 Y 2021

A) NOTAS DE DESGLOSE

I) NOTAS AL ESTADO DE SITUACIÓN FINANCIERA

Activo

1. Efectivo y Equivalentes

El apartado de efectivo y equivalentes refleja un saldo conciliado al 30 de Septiembre de \$6,291,508.47 que corresponde a los recursos propios, de subsidio federal, de subsidio y estatal los cuales están integrados de la siguiente manera:

|  | 2022                  | 2021                  |
|--|-----------------------|-----------------------|
| <b>BBVA BANCOMER, S.A</b>                |                       |                       |
| 0108368155 SUBSIDIO ESTATAL              | \$85,130.36           | \$1,179.38            |
| 0108367728 SUBSIDIO FEDERAL              | \$105,392.98          | \$4,030.13            |
| 0113117871 RECURSO FEDERAL               | \$98,827.93           | \$2,198.96            |
| 0113117995 RECURSO ESTATAL               | \$13,791.11           | \$2,084.17            |
| 01131118037 INGRESOS PROPIOS             | \$12,779.39           | \$1,649.39            |
| <b>SANTANDER, S.A.</b>                   |                       |                       |
| 65500841549 FEDERAL ITSSAT               | \$451,343.80          | \$734,592.96          |
| 65501678598 INGRESOS PROPIOS ITSSAT      | \$2,829,353.42        | \$919,114.97          |
| 65501981675 ESTATAL ITSSAT               | \$1,161,287.18        | \$279,343.60          |
| 65502213284 PYMES ITSSAT                 | \$22,657.77           | \$22,657.77           |
| 65504167088 INGRESOS PROPIOS ITSSAT      | \$204,862.88          | \$204,862.88          |
| <b>BANORTE, S.A.</b>                     |                       |                       |
| 290281190 FEDERAL ITSSAT                 | \$1,306,081.65        | \$1,317,395.65        |
| <b>TOTAL BANCOS DEPENDENCIAS Y OTROS</b> | <b>\$6,291,508.47</b> | <b>\$3,489,109.86</b> |

En todas las cuentas se lleva un estricto control de conformidad con la Normatividad establecida por los Órganos de Control, observándose la política de no expedir cheques sin disponibilidad bancaria. En comparación al mes de Septiembre 2021 el saldo de \$3,489,109.86 representa un 55.45 % sobre el saldo del ejercicio 2022. Con relación a la cuenta 65504167088 es importante mencionar se encuentra inmovilizada por laudo laboral.

2.-Derechos a Recibir Efectivo y Equivalentes

Al 30 de Septiembre de 2022 el saldo de Derechos a Recibir Efectivo y Equivalentes \$52,239,030.21 y del 30 de Septiembre de 2021 de \$52,170,515.70 el cual está integrado de la siguiente manera:

| DERECHOS A RECIBIR EFECTIVO Y EQUIVALENTES<br>CUENTAS POR COBRAR A CORTO PLAZO | 2022 | 2021 |
|--|------|------|
|--|------|------|



**GOBIERNO DEL ESTADO DE VERACRUZ DE IGNACIO DE LA LLAVE**  
**INSTITUTO TECNOLOGICO SUPERIOR DE SAN ANDRES TUXTLA**  
**NOTAS A LOS ESTADOS FINANCIEROS**  
**AL 30 DE SEPTIEMBRE DE 2022 Y 2021**

|  |                        |                        |
|--|------------------------|------------------------|
| CUENTAS POR COBRAR A ENTIDADES FEDERATIVAS               | \$33,371,135.97        | \$36,522,835.22        |
| <i>DEUDORES DIVERSOS –ORGANISMOS PUBLICOS</i>            |                        |                        |
| SUJETOS A COMPROBAR GASTO CORRIENTE                      | \$1,126,215.66         | \$290,836.93           |
| FUNCIONARIOS Y EMPLEADOS                                 | \$405,263.23           | \$263,312.76           |
| DEUDORES DIVERSOS VARIOS                                 | \$17,328,914.52        | \$15,209,977.81        |
| <i>INGRESOS POR RECUPERAR A CORTO PLAZO</i>              |                        |                        |
| CONTRIBUCIONES POR COBRAR                                | \$7,500.83             | \$40.35                |
| FONDO REVOLVENTE   | \$0.00                 | \$0.00                 |
| <b>TOTAL, DERECHOS A RECIBIR EFECTIVO Y EQUIVALENTES</b> | <b>\$52,239,030.21</b> | <b>\$52,287,003.07</b> |

**Cuentas por cobrar a entidades Federativas:** \$33,371,135.97 corresponde a los recursos pendientes de recibir de los ejercicios 2010,2014, 2015 y 2019 del Gobierno del Estado , así como los recursos estatales y federales del Programa Integral de Fortalecimiento de Institutos Tecnológicos 2013 (PIFIT) para equipamiento por un importe de \$1, 033,531.00 e infraestructura por un importe de \$ 7,500,000.00, por último \$75,000.00 correspondiente a la ampliación presupuestal de Gastos de operación ejercicio 2021, se refleja una disminución en comparación al mes pasado ya que la Secretaria de Finanzas y Planeación realizó ampliación presupuestal para el pago del Crédito Fiscal No. 500-67-00-06-02-2020-2415 relativo a la Retención de Impuesto Sobre la Renta del período comprendido del 01 de Enero al 31 de Diciembre de 2017 siendo la suerte principal de un importe de \$3,226,699.25 reflejándose una disminución considerable en este apartado.

**Sujetos a Comprobar:** \$1,126,215.66 correspondiente a saldos pendientes por comprobar, en los próximos meses se podrá apreciar la recuperación de estos importes, ya que es un saldo que se encuentra fluctuando.

**Funcionarios y Empleados:** \$405,263.23 corresponden a gastos por comprobar, en los próximos meses se podrá apreciar la recuperación de dicho importe.

**Deudores Diversos Varios:** \$17,328,914.52, corresponde a la provisión de aportaciones esperadas del gobierno del Estado para cubrir el pago de Impuesto sobre Nóminas siendo el importe de \$16,778,326.63 el saldo más representativo, el cual se ha solicitado ampliación presupuestal a la SEFIPLAN y está pendiente la resolución para cubrir este pago; se registra como Deudor a la SEFIPLAN dado que es la institución que nos realizará las ministraciones para el pago de dichos impuestos.

En este saldo se encuentra integrado el saldo de \$ 550,587.89 corresponden a proveedores que están pendientes de concluir sus trabajos.

**Contribuciones por cobrar:** \$7,500.83, corresponde al impuesto subsidio al empleo.

### **3.-Inversiones Financieras**

A la fecha el ITSSAT no tiene inversiones financieras contratadas, por lo que este punto NO APLICA.

### **4.-Bienes Muebles, Inmuebles e Intangibles.**



**GOBIERNO DEL ESTADO DE VERACRUZ DE IGNACIO DE LA LLAVE**  
**INSTITUTO TECNOLOGICO SUPERIOR DE SAN ANDRES TUXTLA**  
**NOTAS A LOS ESTADOS FINANCIEROS**  
**AL 30 DE SEPTIEMBRE DE 2022 Y 2021**

Al 30 de Septiembre el instituto, no adquirió bienes que se consideren como activos, por lo que los importes quedan de la siguiente manera:

| <b>ACTIVO</b>                                   | <b>2022</b>             | <b>2021</b>             |
|---|-------------------------|-------------------------|
| <b>BIENES INMUEBLES, INFRAESTRUCTURA Y CONS</b> |                         |                         |
| TERRENOS  | \$17,763,930.00         | \$17,763,930.00         |
| EDIFICIOS NO HABITACIONALES                     | \$23,516,829.00         | \$23,516,829.00         |
| CONSTRUCCIONES EN PROCESO                       | \$0.00                  | \$0.00                  |
| <b>BIENES MUEBLES</b>                           |                         |                         |
| MOBILIARIO Y EQUIPO DE ADMINISTRACIÓN           | \$9,484,786.14          | \$9,484,786.14          |
| MOBILIARIO Y EQUIPO EDUCACIONAL RECREATI        | \$3,111,704.08          | \$3,111,704.08          |
| EQUIPO E INSTRUMENTAL MÉDICO Y DE LABORA        | \$85,935.12             | \$85,935.12             |
| EQUIPO DE TRANSPORTE                            | \$5,471,676.00          | \$5,471,676.00          |
| EQUIPO DE DEFENSA Y SEGURIDAD                   | \$0.00                  | \$0.00                  |
| MAQUINARIA, OTROS EQUIPOS Y HERRAMIENTAS        | \$3,115,658.53          | \$3,115,658.53          |
| COLECCIONES, OBRAS DE ARTE Y OBJETOS VAL        | \$1,125,943.63          | \$1,125,943.63          |
| <b>ACTIVOS INTANGIBLES</b>                      |                         |                         |
| SOFTWARE  | \$17,008,992.69         | \$17,008,992.69         |
| PATENTE MARCAS Y DERECHOS                       | \$0.00                  | \$0.00                  |
| LICENCIAS                                       | \$33,328.25             | \$33,328.25             |
| <b>ACTIVOS INTANGIBLES</b>                      |                         |                         |
| <b>DEPRECIACION ACUMULADA DE BIENES MUEBLES</b> | <b>-\$20,684,492.84</b> | <b>-\$20,312,204.41</b> |
| <b>TOTAL DE ACTIVO NO CIRCULANTE</b>            | <b>\$60,034,290.60</b>  | <b>\$60,406,579.03</b>  |

### 5.-Estimaciones y Deterioros

Con la finalidad de cumplir con lo establecido en la Ley General de Contabilidad Gubernamental, así como en los numerales C.6 y D.1.2 del Acuerdo por el que se emiten los Lineamientos dirigidos a asegurar que el Sistema de Contabilidad Gubernamental facilite el registro y control de los inventarios de los bienes muebles e inmuebles de los Entes Públicos; este instituto realizó el registro contable de la depreciación y de la amortización acumuladas al ejercicio 2022 de los bienes que correspondan, en el mes de Septiembre 2022, quedando de la siguiente manera:

#### DEPRECIACION ACUMULADA

|   |                |
|---|----------------|
| MUEBLES DE OFICINA Y ESTANTERIA         | \$1,268,737.81 |
| EQUIPO AUDIOVISUAL                      | \$807,697.11   |
| EQUIPO MEDICO Y DE LABORATORIO          | \$15,915.65    |
| AUTOMOVILES Y EQUIPOS TERRESTRES        | \$5,395,376.00 |
| MAQUINARIA Y EQUIPO AGROPECUARIO        | \$25,800.00    |
| MUEBLES EXCEPTO DE OFICINA Y ESTANTERIA | \$70,230.04    |





**GOBIERNO DEL ESTADO DE VERACRUZ DE IGNACIO DE LA LLAVE**  
**INSTITUTO TECNOLOGICO SUPERIOR DE SAN ANDRES TUXTLA**  
**NOTAS A LOS ESTADOS FINANCIEROS**  
**AL 30 DE SEPTIEMBRE DE 2022 Y 2021**

|  |                        |
|--|------------------------|
| APARATOS DEPORTIVOS                      | \$5,356.12             |
| OTRO MOBILIARIO Y EQUIPO EDUCACIONAL     | \$2,537.99             |
| INSTRUMENTAL MEDICO Y DE LABORATORIO     | \$71,611.07            |
| MAQUINARIA Y EQUIPO INDUSTRIAL           | \$7,671.01             |
| EQUIPO DE COMPUTO Y DE TECNOLOGIAS DE LA | \$8,226,680.95         |
| CAMARAS FOTOGRAFICAS Y DE VIDEO          | \$62,961.35            |
| SISTEMAS DE AIRE ACONDICIONADO CALEFACCI | \$1,022,244.43         |
| EQUIPOS DE COMUNICACION Y TELECOMUNICACI | \$526,497.58           |
| EQUIPOS DE GENERACION ELECTRICA APARATOS | \$217,828.39           |
| HERRAMIENTAS Y MAQUINAS-HERRAMIENTAS     | \$543,144.26           |
| OTROS MOBILIARIOS Y EQUIPOS DE ADMINISTR | \$59,122.88            |
| OTRO MOBILIARIO Y EQUIPO EDUCACIONAL Y R | \$2,048,542.15         |
| OTROS EQUIPOS                            | \$306,538.05           |
| <b>TOTAL</b>                             | <b>\$20,684,492.84</b> |

### 6.-Otros Activos

El ITSSAT a la fecha no cuenta con bienes que se clasifiquen como Otros Activos.

### Pasivo

#### 1.- Retenciones y Contribuciones por pagar a Corto Plazo

La cuenta proveedores al 30 de Septiembre refleja un saldo integrado de \$18,740.00, correspondiente al ejercicio 2018, del ejercicio 2019 un saldo de \$ 21,889.20.

Las aportaciones al INFONAVIT, retenciones IPE y retenciones IMSS, corresponden al mes de Septiembre mismas que son enteradas en el siguiente mes, respecto a las retenciones del ISR, se tiene pendiente enterar los ejercicio 2014,2015 y 2016, a la SHCP hasta que se cuente con los recursos que al cierre adeuda al ITSSAT el Gobierno Estatal por concepto de subsidio pendiente de ministrar de ejercicios anteriores, está integrado de la siguiente manera:

| RETENCIONES Y CONTRIBUCIONES POR PAGAR A CORTO | 2022         | 2021         |
|--|--------------|--------------|
| DEUDA POR ADQUISICIÓN DE BIENES Y CONTRA EJERC | \$ 18,740.00 | \$ 18,740.00 |
| DEUDA POR ADQUISICIÓN DE BIENES Y CONTRA 2019  | \$ 21,889.20 | \$ 21,889.20 |
| DEUDA POR ADQUISICIÓN DE BIENES Y CONTRA 2021  | \$0.00       | \$000        |
| <i>RETENCIONES DE IMPUESTO POR PAGAR A CP</i>  |              |              |



**GOBIERNO DEL ESTADO DE VERACRUZ DE IGNACIO DE LA LLAVE**  
**INSTITUTO TECNOLÓGICO SUPERIOR DE SAN ANDRÉS TUXTLA**  
**NOTAS A LOS ESTADOS FINANCIEROS**  
**AL 30 DE SEPTIEMBRE DE 2022 Y 2021**

|   |                        |                        |
|---|------------------------|------------------------|
| IMPUESTO SOBRE LA RENTA SOBRE SALARIOS          | \$10,307,893.20        | \$14,168,026.22        |
| ISR A TERCEROS                                  | \$324,063.65           | \$20,257.50            |
| ISPT DE HONORARIOS ASIMILADOS                   | \$0.00                 | \$0.00                 |
|   | <b>\$10,631,956.85</b> | <b>\$14,188,283.72</b> |
| <b>RETENCIONES DEL SISTEMA DE SEGURIDAD SOC</b> |                        |                        |
| INSTITUTO MEXICANO DEL SEGURO SOCIAL TRA        | \$10,384.24            | \$11,068.18            |
| SISTEMA DE AHORRO PARA EL RETIRO                | \$0.00                 | \$0.00                 |
| CREDITO INFONAVIT                               | \$220,279.74           | \$229,418.86           |
| CUOTAS INFONAVIT                                | \$0.00                 | \$0.00                 |
|   | <b>\$230,663.98</b>    | <b>\$240,487.04</b>    |
| <b>RETENCIONES INSTITUTO DE PENSIONES DEL E</b> |                        |                        |
| APORTACIONES TRABAJADORES IPE                   | \$2,916,085.20         | \$205,533.75           |
| PRESTAMOS A CORTO PLAZO IPE                     | \$15,470.87            | \$0.00                 |
| PRESTAMO HIPOTECARIO IPE                        | \$0.00                 | \$0.00                 |
|   | <b>\$2,931,556.07</b>  | <b>\$205,533.75</b>    |
| <b>RETENCION CUOTAS SINDICALES</b>              |                        |                        |
| SINDICATO UNICO DE TRABAJADORES DEL ITSS        | \$19,301.02            | \$15,248.85            |
|   | <b>\$19,301.02</b>     | <b>\$15,248.85</b>     |
| <b>OTRAS RETENCIONES Y CONTRIBUCCIONES POR</b>  |                        |                        |
| PENSION ALIMENTICIA PERSONAL FEDERAL            | \$0.00                 | \$0.00                 |
| PENSIÓN ALIMENTICIA PERSONAL ESTATAL            | \$0.00                 | \$0.00                 |
| CRÉDITO FONACOT                                 | \$33,670.74            | \$28,342.00            |
| RETARDOS, FALTAS Y SANCIONES AL PERSONAL        | \$0.00                 | \$0.00                 |
| <b>OTRAS CUENTAS POR PAGAR A CP</b>             |                        |                        |
| ACREEDORES DIVERSOS                             | \$18,010,485.74        | \$16,441,340.92        |
| IMPUESTO DE FOMENTO A LA EDUCACION              | \$0.00                 | \$0.00                 |
| TOTAL CUENTAS POR PAGAR A CORTO PLAZO           | <b>\$31,898,263.60</b> | <b>\$31,159,865.48</b> |

En el apartado de Acreedores Diversos, se integra las obligaciones de pago ante la SEFIPLAN y el IPE por concepto de pagos del Impuesto sobre Nómina y Aportaciones al IPE, mismas que se liquidaran en cuanto se reciba la ampliación presupuestal solicitada a la SEFIPLAN para cubrir estos rubros que no son presupuestados al ITSSAT por parte del Gobierno Federal. De igual forma se encuentran registrados los adeudos impositivos con terceros institucionales como son: SAT, IMSS, INFONAVIT, FONACOT, IPE y SAR. Al mismo tiempo, se tienen registrados las retenciones de sueldos por sentencia judicial con motivo de otorgamiento de pensiones alimenticias a favor de familiares de trabajadores del ITSSAT.

En el mes de Junio derivado de la ampliación presupuestal otorgada por la Secretaría de Finanzas y Planeación se realizó el pago del Credito Fiscal No. 500-67-00-06-02-2020-2415 relativo a la Retención de Impuesto Sobre la Renta del período comprendido del 01 de Enero al 31 de Diciembre de 2017 por un importe de \$ 13,012,613.00, de este importe la suerte principal corresponde a \$3,226,699.25 por eso se refleja una disminución considerable en este apartado de Retenciones ISR.

### 3.-RESULTADO DEL EJERCICIO

El importe del resultado integral que se presenta en el estado de variaciones en el patrimonio, es el resultado de la actuación total del Instituto durante el periodo y está representado por el Resultado del ejercicio conformado de la siguiente manera:



GOBIERNO DEL ESTADO DE VERACRUZ DE IGNACIO DE LA LLAVE  
INSTITUTO TECNOLÓGICO SUPERIOR DE SAN ANDRÉS TUXTLA  
NOTAS A LOS ESTADOS FINANCIEROS  
AL 30 DE SEPTIEMBRE DE 2022 Y 2021

|   |                |                |
|---|----------------|----------------|
|   | 2022           | 2021           |
| RESULTADOS DEL EJERCICIO (AHORRO/DESAHORRO) | \$5,405,606.64 | \$3,538,191.42 |

II.-) ESTADO DE ACTIVIDADES

1.-Ingresos de Gestión

Durante el periodo del 01 de Enero al 30 de Septiembre de 2022. se informa se obtuvieron depósitos por concepto de Ingresos Propios correspondientes a los meses de Enero a Agosto por un importe de \$9,905,208.60; Subsidio Estatal parcial correspondiente al mes de Enero – Septiembre \$37,872,510.31 y del Subsidio Federal del mes de Enero al mes de Septiembre \$26,620,094.00, otros ingresos \$2,639.76 correspondiente al ejercicio 2022 ; haciendo un total de ingreso acumulado de **\$74,400,452.67**.

2.-Gastos y Otras Pérdidas

En este apartado se refleja el Gasto de Operación del periodo que se informa, mismo que se integra con las erogaciones de recursos estatales, federales y propios, el cual se desglosa en los siguientes capítulos: Servicios Personales \$47,148,469.02; Materiales y Suministros \$2,232,359.21, Servicios Generales \$19,614,017.80; Subsidios y Transferencias: \$0, Gastos de Depreciación \$0.00, haciendo un total de egresos de **\$68,994,846.03**

Al cierre de este mes se refleja un resultado del ejercicio de **\$5,405,606.64**.

III) NOTAS AL ESTADO DE VARIACIONES EN LA HACIENDA PÚBLICA

Al 30 de Septiembre de 2022 el instituto, el instituto no adquirió activos que sean considerados como activo.

IV) NOTAS AL ESTADO FLUJO DE EFECTIVO

Se muestra el flujo neto de efectivo de Actividades de Operación, Actividades de Inversión y de Actividades de Financiamiento.

| CONCEPTO                                | 2022                  | 2021                  |
|---|-----------------------|-----------------------|
| Efectivo en Bancos –Tesorería           |                       |                       |
| Efectivo en Bancos -Dependencias        | \$6,291,508.47        | \$3,489,109.86        |
| Inversiones Temporales (hasta 3 meses)  | 0.00                  | 0.00                  |
| Fondos con afectación específica        | 0.00                  | 0.00                  |
| Depósitos de fondos de terceros y otros | 0.00                  | 0.00                  |
| <b>Total de Efectivo y Equivalentes</b> | <b>\$6,291,508.47</b> | <b>\$3,489,109.86</b> |



**GOBIERNO DEL ESTADO DE VERACRUZ DE IGNACIO DE LA LLAVE**  
**INSTITUTO TECNOLÓGICO SUPERIOR DE SAN ANDRÉS TUXTLA**  
**NOTAS A LOS ESTADOS FINANCIEROS**  
**AL 30 DE SEPTIEMBRE DE 2022 Y 2021**

**V) CONCILIACION ENTRE LOS INGRESOS PRESUPUESTARIOS Y CONTABLES, ASI COMO ENTRE LOS EGRESOS PRESUPUESTARIOS Y LOS GASTOS CONTABLES.**

| GOBIERNO DEL ESTADO DE VERACRUZ DE IGNACIO DE LA LLAVE<br>INSTITUTO TECNOLÓGICO SUPERIOR DE SAN ANDRÉS TUXTLA<br>Conciliación entre los Ingresos Presupuestarios y Contables<br>Correspondiente del 1 de Enero al 30 de Septiembre de 2022.<br>(Cifras en pesos) |   |                     |
|--|---|---------------------|
| <b>1. Ingresos Presupuestarios</b>   |   | <b>\$74,400,453</b> |
| <b>2. Más ingresos contables no presupuestarios</b>  |   | <b>0</b>            |
| Incremento por variación de inventarios  | 0 |                     |
| Disminución del exceso de estimaciones por pérdida o deterioro u obsolescencia   | 0 |                     |
| Disminución del exceso de provisiones  | 0 |                     |
| Otros ingresos y beneficios varios   | 0 |                     |
| Otros ingresos contables no presupuestarios  | 0 |                     |
| <b>3. Menos ingresos presupuestarios no contables</b>  |   | <b>0</b>            |
| Productos de capital   | 0 |                     |
| Aprovechamientos de capital  | 0 |                     |
| Ingresos derivados de financiamientos  | 0 |                     |
| Otros Ingresos presupuestarios no contables  | 0 |                     |
| <b>4. Ingresos Contables (4=1+2-3)</b>   |   | <b>\$74,400,453</b> |

| GOBIERNO DEL ESTADO DE VERACRUZ DE IGNACIO DE LA LLAVE<br>INSTITUTO TECNOLÓGICO SUPERIOR DE SAN ANDRÉS TUXTLA<br>Conciliación entre los Egresos Presupuestarios y los Gastos Contables<br>Correspondiente del 1 de Enero al 30 de Septiembre de 2022.<br>(Cifras en pesos) |   |                     |
|--|---|---------------------|
| <b>1. Total de Egresos (presupuestarios)</b>   |   | <b>\$68,994,846</b> |
| <b>2. Menos egresos presupuestarios no contables</b>   |   | <b>0</b>            |
| Mobiliario y equipo de administración  | 0 |                     |
| Mobiliario y equipo educacional y recreativo   | 0 |                     |
| Equipo e instrumental médico y de laboratorio  | 0 |                     |
| Vehículos y equipo de transporte   | 0 |                     |
| Equipo de defensa y seguridad  | 0 |                     |
| Maquinaria, otros equipos y herramientas   | 0 |                     |
| Inversiones en fideicomisos, mandatos y otros análogos   | 0 |                     |
| Provisiones para contingencias y otras erogaciones especiales  | 0 |                     |
| Amortización de la deuda pública   | 0 |                     |
| Adeudos de ejercicios fiscales anteriores (ADEFAS)   | 0 |                     |
| Otros Egresos Presupuestales No Contables  | 0 |                     |
| <b>3. Más gastos contables no presupuestales</b>   |   | <b>0</b>            |
| Estimaciones, depreciaciones, deterioros, obsolescencia y amortizaciones   | 0 |                     |
| Provisiones  | 0 |                     |
| Disminución de inventarios   | 0 |                     |
| Aumento por insuficiencia de estimaciones por pérdida o deterioro u obsolescencia  | 0 |                     |
| Aumento por insuficiencia de provisiones   | 0 |                     |
| Otros gastos   | 0 |                     |
| Otros Gastos Contables No Presupuestales   | 0 |                     |
| <b>4. Total de Gasto Contable (4= 1 - 2 + 3)</b>   |   | <b>\$68,994,846</b> |



**GOBIERNO DEL ESTADO DE VERACRUZ DE IGNACIO DE LA LLAVE**  
**INSTITUTO TECNOLOGICO SUPERIOR DE SAN ANDRES TUXTLA**  
**NOTAS A LOS ESTADOS FINANCIEROS**  
**AL 30 DE SEPTIEMBRE DE 2022 Y 2021**

**INFORMACION PRESUPUESTAL**

**ESTADO DEL EJERCICIO DEL PRESUPUESTO.**

Al 30 de Septiembre se observan las siguientes variaciones porcentuales con respecto al presupuesto ejercido:

|  |     |
|--|-----|
| Servicios Personales                                   | 24% |
| Materiales y Suministros Varios                        | 10% |
| Servicios Generales                                    | 12% |
| Transferencias, Asignaciones, Subsidios y Otras Ayudas | 0%  |
| Bienes Muebles, Inmuebles e Intangibles                | 0%  |
| Inversión Pública                                      | 0%  |

**ESTADO ANALÍTICO DE INGRESOS PRESUPUESTARIOS**

Al 30 de Septiembre los ingresos por servicios educacionales tuvieron una variación del 9.00%. Respecto a los importes por transferencias de subsidio de los gobiernos federal y estatal se tiene una variación del 14.76%

**B) NOTAS DE MEMORIA (CUENTAS DE ORDEN)**

Al 30 de Septiembre se actualizó en cuentas orden a 9 Juicios Laborales que se encuentran pendientes de resolución.

| NO. DE CUENTA     | CONCEPTO                               | IMPORTE         | JUSTIFICACION  |
|-------------------|--|-----------------|--|
| 7-4-1-1-0001-0001 | CONTINGENCIAS POR JUICIOS LABORALES. - | \$19,108,553.55 | EN PROCESO DE LITIGIO LABORAL, ETAPA PROCESAL, CONCILIACION, DEMANDA, EXCEPCIONES, OFRECIMIENTO Y ADMISION DE PRUEBAS. |
| 7-4-2-1-0001-0001 | JUICIOS LABORALES EN PROCESO           | \$19,108,553.55 | EN PROCESO DE LITIGIO LABORAL, ETAPA PROCESAL, CONCILIACION, DEMANDA, EXCEPCIONES, OFRECIMIENTO Y ADMISION DE PRUEBAS. |

En estas cuentas de orden se tienen registrados los compromisos contractuales pendientes de pago por un importe de \$ 5,034,189.89 correspondientes ejercicios anteriores.



GOBIERNO DEL ESTADO DE VERACRUZ DE IGNACIO DE LA LLAVE  
INSTITUTO TECNOLÓGICO SUPERIOR DE SAN ANDRÉS TUXTLA  
NOTAS A LOS ESTADOS FINANCIEROS  
AL 30 DE SEPTIEMBRE DE 2022 Y 2021

C) NOTAS DE GESTIÓN ADMINISTRATIVA

**1. Introducción**

Los presentes Estados Financieros, se encuentran elaborados para proveer de la información financiera del Instituto Tecnológico Superior de San Andrés Tuxtla en primer lugar a la Legislatura del Estado de Veracruz de Ignacio de la Llave a través de su Órgano de Fiscalización Superior (ORFIS), a la Secretaría de Finanzas y Planeación del Estado (SEFIPLAN), la Contraloría General del Estado, el Órgano Interno de Control en la Secretaría de Educación y a la ciudadanía del Estado de Veracruz de Ignacio de la Llave. El Objetivo primordial de este documento es, revelar el contexto económico, los aspectos financieros más relevantes que influyeron en la toma de decisiones del período, y que son considerados en la elaboración de los Estados Financieros para la mayor comprensión de los mismos y sus particularidades.

**2. Panorama Económico y Financiero**

Durante el mes que se informa, las condiciones económicas a las que se sujetó el Instituto Tecnológico Superior de San Andrés Tuxtla, fueron de austeridad y disciplina presupuestal, se puede apreciar que las aportaciones federales por concepto del subsidio del mes de Julio fueron ministradas de manera completa, al igual que las correspondientes al subsidio estatal.

**3. Autorización e Historia**

**a) Fecha de Creación del Ente.**

El Instituto Tecnológico Superior de San Andrés Tuxtla, es un **Organismo Público Descentralizado del Gobierno del Estado de Veracruz de Ignacio de la Llave**, con Patrimonio y Personalidad Jurídica Propios, creado por Decreto en la Gaceta Oficial del Estado Número 44 de fecha 12 Abril de 1994.

**b) Reformas al Decreto de Creación.**

La presente administración no tiene conocimiento de reformas al Decreto de Creación.

**4. Organización y Objeto Social**

**a) Organización**

El Decreto de Creación del Instituto Tecnológico Superior de San Andrés Tuxtla, establece que el órgano de gobierno del Instituto es la Honorable Junta Directiva, recayendo la autoridad ejecutiva y administración del Instituto Tecnológico en la persona del Director General.



**GOBIERNO DEL ESTADO DE VERACRUZ DE IGNACIO DE LA LLAVE**  
**INSTITUTO TECNOLÓGICO SUPERIOR DE SAN ANDRÉS TUXTLA**  
**NOTAS A LOS ESTADOS FINANCIEROS**  
**AL 30 DE SEPTIEMBRE DE 2022 Y 2021**

**b) Objeto Social**

Los objetivos del Instituto Tecnológico Superior de San Andrés Tuxtla son los siguientes:

- I. Formar profesionales e investigadores aptos para la aplicación y generación de conocimientos científicos y tecnológicos, de acuerdo con los requerimientos del desarrollo económico y social de la región, del estado y del país.
- II. Realizar investigación científica y tecnológica que permita el avance del conocimiento, el desarrollo de la enseñanza tecnológica y el mejor aprovechamiento social de los recursos naturales y materiales.
- III. Realizar investigación científica y tecnológica que se traduzca en aportaciones concretas para el mejoramiento y eficiencia de la producción industrial y de servicios, y a la elevación de la calidad de vida de la comunidad.
- IV. Colabora con los sectores público, privado y social en la consolidación del desarrollo tecnológico y social de la comunidad.
- V. Promover la cultura regional y nacional.

**c) Principal Actividad**

La principal actividad del Instituto Tecnológico Superior de San Andrés Tuxtla, es la de brindar Educación Superior Tecnológica a nivel de Licenciatura. Actualmente, se ofertan los siguientes Programas Académicos:

- Ingeniería Electromecánica
- Ingeniería Industrial (Escolarizado y Semi – Escolarizado)
- Ingeniería en Informática
- Ingeniería en Sistemas Computacionales (Escolarizado y Semi – Escolarizado)
- Ingeniería en Gestión Empresarial (Escolarizado y Semi – Escolarizado)
- Ingeniería Ambiental
- Licenciatura en Administración (Escolarizado y Semi – Escolarizado)
- Ingeniería en Mecatrónica
- Maestría en Ingeniería

**d) Ejercicio Fiscal**

El periodo que se informa es del 1 de Enero al 30 de Septiembre de 2022.



GOBIERNO DEL ESTADO DE VERACRUZ DE IGNACIO DE LA LLAVE  
INSTITUTO TECNOLÓGICO SUPERIOR DE SAN ANDRÉS TUXTLA  
NOTAS A LOS ESTADOS FINANCIEROS  
AL 30 DE SEPTIEMBRE DE 2022 Y 2021

**e) Régimen jurídico**

La Ley número 58 Orgánica del Poder Ejecutivo del Estado de Veracruz de Ignacio de la Llave en su artículo 3 establece que los **organismos descentralizados**, las empresas de participación estatal, los fideicomisos, las comisiones, los comités, los consejos, las juntas y demás organismos auxiliares integran la Administración Pública Paraestatal. De igual forma, en el artículo 38 la misma Ley, manifiesta... *“Las relaciones del Ejecutivo del Estado o de sus dependencias, con las entidades paraestatales, en cuanto unidades auxiliares de la Administración Pública, se sujetarán, en primer término, a lo establecido en esta Ley y sus disposiciones reglamentarias y, solo en lo no previsto, a otras disposiciones según la materia que corresponda”*.

Por otra parte, el artículo 39 de la Ley en comento, señala: ... *“La Universidad Veracruzana y demás instituciones de educación superior a las que la Ley otorgue autonomía, se regirán por sus leyes específicas”* ....

Finalmente, el artículo 40 de la citada Ley, considera lo siguiente: ***“Las entidades paraestatales gozarán de autonomía de gestión para el debido cumplimiento de su objeto, y de los objetivos y metas señaladas en sus programas. Al efecto, los Órganos de Gobierno, o sus equivalentes, de las entidades Paraestatales, según sea el caso, expedirán su correspondiente normatividad interior, que deberá establecer las bases específicas de organización, funcionamiento y las atribuciones de sus respectivos directores generales, o similares, y de las distintas áreas que integren la entidad de que se trate”***.

**f) Consideraciones Fiscales**

El Instituto Tecnológico Superior de San Andrés Tuxtla, se encuentra inscrito en el Servicio de Administración Tributaria de la Secretaría de Hacienda y Crédito Público, bajo el Registro Fiscal de Contribuyentes: ITS 931003 NT3, con la actividad de Servicios No Remunerados de Educación Superior, como Persona Moral con Fines No Lucrativos de acuerdo al Título III de la Ley del Impuesto sobre la Renta vigente.

La obligación legal es la de retener y enterar lo siguiente:

- ISR retenido por pagos de sueldos y salarios
- ISR retenido por pagos de servicios profesionales asimilados a salarios.
- ISR retenido por pagos de servicios profesionales.

De acuerdo a la Ley del Impuesto al Valor Agregado el Instituto Tecnológico Superior de San Andrés Tuxtla por ser un Organismo Público Descentralizado del Gobierno del Estado de Veracruz de Ignacio de la Llave, no efectuará la retención del IVA, pero si está obligado a pagar el IVA que se genere por las operaciones que realice.





**GOBIERNO DEL ESTADO DE VERACRUZ DE IGNACIO DE LA LLAVE  
INSTITUTO TECNOLÓGICO SUPERIOR DE SAN ANDRÉS TUXTLA  
NOTAS A LOS ESTADOS FINANCIEROS  
AL 30 DE SEPTIEMBRE DE 2022 Y 2021**

**g) Estructura Organizacional Básica**

La Estructura Orgánica del Instituto Tecnológico Superior de San Andrés Tuxtla, se encuentra integrada por una Dirección General, dos Direcciones de Área, cinco Subdirecciones de Área, ocho Jefaturas de División (Una por Programa Educativo) y 12 Jefaturas de Departamento.

Adicional a estos puestos, se cuenta con Jefaturas de oficinas, personal Secretarial de Direcciones y Subdirecciones, así como personal de servicios (intendencia, veladores y choferes), así como personal docente para las actividades de enseñanza.

**5. Bases de Preparación de los Estados Financieros.**

**a) Observación de la Normatividad de la CONAC**

Los Estados Financieros que con cifras al 30 de Septiembre de 2022 que se presentan, observan lo enunciado en la Ley General de Contabilidad Gubernamental y las disposiciones emitidas por el CONAC. Los Estados financieros cumplen con el diseño del modelo aprobado en los documentos emitidos por el Consejo de Armonización Contable (CONAC).

**b) Normatividad aplicada para reconocimiento, valuación y valuación de los diferentes rubros de la información financiera**

En el ejercicio Fiscal 2022, la Secretaría de Finanzas y Planeación del Gobierno del Estado de Veracruz de Ignacio de la Llave ha actualizado en las Entidades de la Administración Pública Descentralizada, del Sistema Único de Administración Financiera de los Organismo Públicos (SUAFOP) con la finalidad de integrar la información contable en apego a lo estipulado en la Ley General de Contabilidad Gubernamental, mismo que en su artículo 17 señala: *“Cada ente público será responsable de su contabilidad, de la operación del sistema; así como del cumplimiento a lo dispuesto por esta Ley y a las Decisiones del que emita el Consejo”*. El sistema informático SUAFOP tiene implementado la base de registro del devengado de acuerdo a la Ley General de Contabilidad Gubernamental. Actualmente se está sujeto a las actualizaciones que sobre el particular realice la SEFIPLAN.

**c) Postulados básicos.**

Los Postulados Básicos de Contabilidad Gubernamental, tienen como objetivo sustentar técnicamente la contabilidad gubernamental, así como organizar la efectiva sistematización que permita la obtención de información veraz, clara y concisa. Los Postulados Básicos representan uno de los elementos fundamentales que configuran la Contabilidad Gubernamental, al permitir la identificación, el análisis, la interpretación, la captación, el procesamiento y el reconocimiento de las transacciones, transformaciones internas y otros eventos que afectan económicamente al ente público. Sustentan de manera técnica el registro de las operaciones, la elaboración y presentación de estados financieros; basados en su razonamiento, eficiencia demostrada, respaldo en legislación especializada y aplicación de la Ley, con la finalidad de uniformar los métodos, procedimientos y prácticas contables. A continuación se describe el contenido principal de los Postulados Básicos de Contabilidad Gubernamental, los cuales deben ser aplicados por los entes públicos de forma tal que la información que proporcionen sea oportuna, confiable y comparable para la toma de decisiones:



**GOBIERNO DEL ESTADO DE VERACRUZ DE IGNACIO DE LA LLAVE**  
**INSTITUTO TECNOLÓGICO SUPERIOR DE SAN ANDRÉS TUXTLA**  
**NOTAS A LOS ESTADOS FINANCIEROS**  
**AL 30 DE SEPTIEMBRE DE 2022 Y 2021**

**I. Sustancia Económica**

Se reconoce contablemente las transacciones, transformaciones internas y otros eventos, que afectan económicamente al ITSSAT y delimitan la operación del Sistema de Contabilidad Gubernamental.

**II. Entes Públicos**

Por ser Organismo Público Descentralizado del Gobierno del Estado, se cumple con este postulado.

**III. Existencia Permanente**

La actividad del ITSSAT se establece por tiempo indefinido, salvo disposición legal en la que se especificara lo contrario.

**IV. Revelación Suficiente**

Los estados y la información financiera muestran amplia y claramente la situación financiera y los resultados del ITSSAT.

**V. Importancia Relativa**

En la información que se presenta se muestran los aspectos importantes del ITSSAT que fueron reconocidos contablemente.

**VI. Registro e Integración Presupuestaria**

La información presupuestaria del ITSSAT se integra en la contabilidad en los mismos términos que se presentan en la Ley de Ingresos y en el Decreto del Presupuesto de Egresos. El registro presupuestario del ingreso y del egreso en el ITSSAT se refleja en la contabilidad, y en las que se consideraron sus efectos patrimoniales y su vinculación con las etapas presupuestarias correspondientes.

**VII. Consolidación de la Información Financiera**

Los estados financieros del ITSSAT presentan de manera consolidada la situación financiera, los resultados de operación, el flujo de efectivo y los cambios en la situación financiera y las variaciones a la Hacienda Pública.

**VIII. Devengo Contable**

Los registros contables del ITSSAT se llevan con base acumulativa. El ingreso devengado, se registró en el momento en que se consideró que existe jurídicamente el derecho de cobro de los servicios que presta el ITSSAT a la comunidad educativa. El gasto devengado, se registró en el momento en que se reconoció la obligación de pago a favor de terceros por la recepción de conformidad de bienes, servicios y obra pública contratados.

**6. Políticas de Contabilidad Significativas.**

Los Lineamientos Generales y Específicos de Disciplina, Control y Austeridad Eficaz, correspondientes al Programa Integral de Austeridad, Disciplina, Transparencia y Eficiente Administración de los Recursos Públicos por parte de las Dependencias y Entidades del Poder Ejecutivo del Estado Libre y Soberano de Veracruz de Ignacio de la Llave, publicados en la gaceta Oficial del Estado de Veracruz Núm. Ext. 115 del 10 de Abril de 2008, establece lo siguiente en su:



**GOBIERNO DEL ESTADO DE VERACRUZ DE IGNACIO DE LA LLAVE**  
**INSTITUTO TECNOLÓGICO SUPERIOR DE SAN ANDRÉS TUXTLA**  
**NOTAS A LOS ESTADOS FINANCIEROS**  
**AL 30 DE SEPTIEMBRE DE 2022 Y 2021**

Artículo 100. Las dependencias y entidades deberán utilizar las siguientes aplicaciones definidas por la Secretaría, con el fin de facilitar la integración de información:

b) Sistema Único de Administración Financiera de Organismos Públicos (SUAFOP). Administración Pública Paraestatal.

Por lo que las operaciones de registro contable - presupuestal efectuadas en el SUAFOP cumplen con las siguientes características:

- a. Ser único, uniforme e integrador.
- b. Integra automáticamente la operación contable con el ejercicio presupuestario.
- c. Efectúa los registros considerando la base acumulativa de las transacciones.
- d. Registra de manera automática y por única vez los momentos contables.
- e. Efectúa de manera automática la interrelación de los clasificadores presupuestarios, la lista de cuentas y el catálogo de bienes.
- f. Efectúa en las cuentas contables el registro de las etapas del presupuesto (Gasto: Aprobado, Modificado, Comprometido, Devengado, Ejercido y Pagado; Ingreso: Estimado, Modificado, Devengado y Recaudado)
- g. Facilita el registro y control de los Inventarios de Bienes Muebles e Inmuebles.
- h. Genera en tiempo real Estados Financieros y de Ejecución Presupuestaria.
- i. Su estructura permite la contabilización con información sobre recursos físicos que generan las áreas que originan la información.
- j. Se encuentra diseñado de forma tal que permite el uso de herramientas de informática para generar los Estados Financieros.

#### **7. Políticas de Contabilidad Significativas**

El registro de los Activos (Bienes Muebles) se realiza a valor de adquisición, los bienes Inmuebles a Valor Catastral. En el caso de obras que se entregan al Instituto, primero se registran al valor comercial de entrega de la Compañía Constructora, posteriormente al inicio del siguiente ejercicio presupuestal se solicita al Departamento de Catastro del Municipio de San Andrés Tuxtla, actualice el padrón catastral para que se asigne un valor catastral al nuevo edificio.

#### **8. Posición en Moneda Extranjera y Protección de Riesgo Cambiario**

A la fecha el Instituto Tecnológico Superior de San Andrés Tuxtla no cuenta con Activos y Pasivos en moneda extranjera por lo que este apartado NO APLICA a este Organismo Público Descentralizado.

#### **9. Reporte Analítico del Activo**

Al 30 de Septiembre el instituto, no adquirió bienes que se pudieran considerar como activo.

#### **10. Fideicomisos, Mandatos y Análogos**

El Instituto Tecnológico Superior de San Andrés Tuxtla, no forma parte de fideicomisos, mandatos o análogos, por lo que este apartado NO APLICA a este Organismo Público Descentralizado.



**GOBIERNO DEL ESTADO DE VERACRUZ DE IGNACIO DE LA LLAVE  
INSTITUTO TECNOLÓGICO SUPERIOR DE SAN ANDRÉS TUXTLA  
NOTAS A LOS ESTADOS FINANCIEROS  
AL 30 DE SEPTIEMBRE DE 2022 Y 2021**

## **11. Reporte de la Recaudación**

### **Evolución de los Ingresos**

#### **Ingresos Totales**

Durante el período comprendido del 1 de Enero al 30 de Septiembre de 2022, el Instituto recibió un total de \$9,905,208.60 por concepto de ingresos propios de los meses de Enero al mes de Agosto, los cuales representan un total de 13.31% del total de los ingresos recibidos.

### **12. Información sobre la Deuda y el Reporte Analítico de la Deuda**

El Instituto Tecnológico Superior de San Andrés Tuxtla, no ha contratado empréstitos o financiamientos, por lo que este apartado NO APLICA a este Organismo Público Descentralizado.

### **13. Calificaciones Otorgadas**

El Instituto Tecnológico Superior de San Andrés Tuxtla, no ha contratado empréstitos o financiamientos, por lo que este apartado NO APLICA a este Organismo Público Descentralizado, ya que no existen transacciones sujetas a una calificación crediticia.

### **14. Proceso de Mejora**

Como parte de las políticas de control interno, se han nombrado responsables por área para la solicitud y comprobación de viáticos, de igual forma, se ha establecido la política de que los comprobantes de viáticos sean rubricados por los titulares de áreas a las que se encuentra adscrito el personal comisionado, con la finalidad de que, en un marco de corresponsabilidad, puedan conocer el destino final de los recursos tramitados para la realización de la comisión.

Adicional a las políticas de control interno, se han establecido mecanismos para eficientar los procesos y garantizar a la sociedad de Los Tuxtlas, que el Servicio Educativo se efectúa bajo estándares de calidad, por ello se ha implementado un Sistema de Gestión Integral que contempla las normas: ISO 14001:2015 NMX-SSA-14001-IMNC-2015, así como la norma ISO 9001:2015 NMX-CC-9001-IMNC-2015 y OHSAS 18001:2007 NMX-SAST-001-IMNC-2008.

El alcance del Sistema de Gestión Integral comprende "Desde la promoción de la oferta Académica de Educación Superior, hasta el Seguimiento de Egresados"

En el mes de Noviembre de 2019, se obtuvieron las siguientes certificaciones en norma ISO:

| <b>Norma</b>   | <b>No. Certificado</b> | <b>Vigencia</b>           |
|----------------|------------------------|---------------------------|
| ISO 50001:2015 | MXmx973C               | 22/Nov/2019 – 22/Nov/2022 |

Desde el año 2011 se tiene implementado el Sistema de Gestión de Equidad de Género MEG: 2003 a fin de promover la igualdad de oportunidades en el acceso y promoción al empleo, la prevención del hostigamiento sexual y la no discriminación entre hombres y mujeres, mismo que se encuentra certificado.



**GOBIERNO DEL ESTADO DE VERACRUZ DE IGNACIO DE LA LLAVE**  
**INSTITUTO TECNOLÓGICO SUPERIOR DE SAN ANDRÉS TUXTLA**  
**NOTAS A LOS ESTADOS FINANCIEROS**  
**AL 30 DE SEPTIEMBRE DE 2022 Y 2021**

**15. Información por Segmentos**

Se considera suficiente la revelación de la información financiera a través de los diversos Estados Financieros, que no hace necesaria la segmentación.

**16. Eventos Posteriores al Cierre**

No se presentaron hechos posteriores al cierre que afectaran económicamente a este Organismo Público Descentralizado

**17. Información adicional**

Se ponen a disposición los siguientes datos:

Instituto Tecnológico Superior de San Andrés Tuxtla  
Carretera Costera del Golfo S/N Km. 140+100  
Localidad: Matacapán, Mpio. de San Andrés Tuxtla  
C.P. 95804  
San Andrés Tuxtla, Veracruz  
Página WEB: [www.itssat.edu.mx](http://www.itssat.edu.mx)  
E-mail: [itssat.dirgeneral@gmail.com](mailto:itssat.dirgeneral@gmail.com)

**18. Partes relacionadas.**

El Instituto Tecnológico Superior de San Andrés Tuxtla no cuenta con partes relacionadas, por lo que en la toma de decisiones financieras y operativas únicamente influyen sus órganos de gobierno.

Las presentes notas están elaboradas conforme a la estructura propuesta por la SEFPLAN, en cumplimiento a la Ley General de Contabilidad Gubernamental.

*"Bajo protesta de decir verdad declaramos que los Estados Financieros y sus Notas, son razonablemente correctos y son responsabilidad del emisor".*

ELABORA

L.C. ROSALINDA CHANG ARRES  
JEFA DE RECURSOS FINANCIEROS

REvisa

L.C. JESÚS CORTEZ QUINTO  
SUBDIRECTOR DE SERVICIOS ADMINISTRATIVOS

AUTORIZA

M.E. LUIS MIGUEL CORDOBA FERMAN  
DIRECTOR GENERAL



**VERACRUZ**  
GOBIERNO  
DEL ESTADO



**SEFIPLAN**  
Secretaría de Finanzas  
y Planeación



ME LLENA DE ORGULLO

**GOBIERNO DEL ESTADO DE VERACRUZ DE IGNACIO DE LA LLAVE**  
**INSTITUTO TECNOLÓGICO SUPERIOR DE SAN ANDRÉS TUXTLA**  
**TERCER INFORME TRIMESTRAL DEL GASTO PÚBLICO 2022**  
**DEL 1 DE ENERO AL 30 DE SEPTIEMBRE DE 2022**  
**APARTADO II**

**INFORMES PRESUPUESTARIOS**

TERCER INFORME TRIMESTRAL DEL GASTO PÚBLICO 2022

GOBIERNO DEL ESTADO DE VERACRUZ DE IGNACIO DE LA LLAVE

INSTITUTO TECNOLÓGICO SUPERIOR DE SAN ANDRÉS TUXTLA

Estado Análitico de Ingresos

Del 1 de Enero al 30 de Septiembre de 2022

(Cifras en Pesos)

| Rubro de Ingresos   | Ingreso           |                            |                   |                     |                   | Diferencia<br>(6 = 5 - 1) |
|---|-------------------|----------------------------|-------------------|---------------------|-------------------|---------------------------|
|   | Estimado          | Ampliaciones y Reducciones | Modificado        | Devengado           | Recaudado         |                           |
|   | (1)               | (2)                        | (3= 1 + 2)        | (4)                 | (5)               |                           |
| Impuestos   | 0                 | 0                          | 0                 | 0                   | 0                 | 0                         |
| Cuotas y Aportaciones de Seguridad Social   | 0                 | 0                          | 0                 | 0                   | 0                 | 0                         |
| Contribuciones de Mejoras   | 0                 | 0                          | 0                 | 0                   | 0                 | 0                         |
| Derechos  | 0                 | 0                          | 0                 | 0                   | 0                 | 0                         |
| Productos   | 0                 | 0                          | 0                 | 0                   | 0                 | 0                         |
| Aprovechamientos  | 0                 | 0                          | 0                 | 0                   | 0                 | 0                         |
| Ingresos por Ventas de Bienes, Prestación de Servicios y Otros Ingresos   | 10,847,207        | 2,640                      | 10,849,847        | 9,907,848           | 9,907,848         | -939,359                  |
| Participaciones, Aportaciones, Convenios, Incentivos Derivados de la Colaboración Fiscal y Fondos Distintos de Aportaciones | 0                 | 0                          | 0                 | 0                   | 0                 | 0                         |
| Transferencias, Asignaciones, Subsidios y Subvenciones, Pensiones y Jubilaciones  | 36,210,575        | 39,633,067                 | 75,843,642        | 64,492,604          | 64,492,604        | 28,282,029                |
| Ingresos Derivados de Financiamientos   | 0                 | 0                          | 0                 | 0                   | 0                 | 0                         |
| <b>Total</b>  | <b>47,057,782</b> | <b>39,635,707</b>          | <b>86,693,489</b> | <b>74,400,452</b>   | <b>74,400,452</b> | <b>27,342,670</b>         |
|   |                   |                            |                   | Ingresos excedentes |                   |                           |

| Estado Análitico de Ingresos Por Fuente de Financiamiento   | Ingreso           |                            |                   |                     |                   | Diferencia<br>(6 = 5 - 1) |
|---|-------------------|----------------------------|-------------------|---------------------|-------------------|---------------------------|
|   | Estimado          | Ampliaciones y Reducciones | Modificado        | Devengado           | Recaudado         |                           |
|   | (1)               | (2)                        | (3= 1 + 2)        | (4)                 | (5)               |                           |
| <b>Ingresos del Poder Ejecutivo Federal o Estatal y de los Municipios</b>   | 0                 | 0                          | 0                 | 0                   | 0                 | 0                         |
| Impuestos   | 0                 | 0                          | 0                 | 0                   | 0                 | 0                         |
| Cuotas y Aportaciones de Seguridad Social   | 0                 | 0                          | 0                 | 0                   | 0                 | 0                         |
| Contribuciones de Mejoras   | 0                 | 0                          | 0                 | 0                   | 0                 | 0                         |
| Derechos  | 0                 | 0                          | 0                 | 0                   | 0                 | 0                         |
| Productos   | 0                 | 0                          | 0                 | 0                   | 0                 | 0                         |
| Aprovechamientos  | 0                 | 0                          | 0                 | 0                   | 0                 | 0                         |
| Participaciones, Aportaciones, Convenios, Incentivos Derivados de la Colaboración Fiscal y Fondos Distintos de Aportaciones   | 0                 | 0                          | 0                 | 0                   | 0                 | 0                         |
| Transferencias, Asignaciones, Subsidios y Subvenciones, Pensiones y Jubilaciones  | 0                 | 0                          | 0                 | 0                   | 0                 | 0                         |
| <b>Ingresos de los Entes Públicos de los Poderes Legislativo y Judicial, de los Órganos Autónomos y del Sector Paraestatal o Paramunicipal, así como de las Empresas Productivas del Estado</b> | <b>47,057,782</b> | <b>39,635,707</b>          | <b>86,693,489</b> | <b>74,400,452</b>   | <b>74,400,452</b> | <b>27,342,670</b>         |
| Cuotas y Aportaciones de Seguridad Social   | 0                 | 0                          | 0                 | 0                   | 0                 | 0                         |
| Ingresos por Ventas de Bienes, Prestación de Servicios y Otros Ingresos   | 10,847,207        | 2,640                      | 10,849,847        | 9,907,848           | 9,907,848         | -939,359                  |
| Transferencias, Asignaciones, Subsidios y Subvenciones, Pensiones y Jubilaciones  | 36,210,575        | 39,633,067                 | 75,843,642        | 64,492,604          | 64,492,604        | 28,282,029                |
| <b>Ingresos derivados de financiamiento</b>   | <b>0</b>          | <b>0</b>                   | <b>0</b>          | <b>0</b>            | <b>0</b>          | <b>0</b>                  |
| Ingresos Derivados de Financiamientos   | 0                 | 0                          | 0                 | 0                   | 0                 | 0                         |
| <b>Total</b>  | <b>47,057,782</b> | <b>39,635,707</b>          | <b>86,693,489</b> | <b>74,400,452</b>   | <b>74,400,452</b> | <b>27,342,670</b>         |
|   |                   |                            |                   | Ingresos excedentes |                   |                           |

**TERCER INFORME TRIMESTRAL DEL GASTO PÚBLICO 2022**  
**GOBIERNO DEL ESTADO DE VERACRUZ DE IGNACIO DE LA LLAVE**  
**INSTITUTO TECNOLÓGICO SUPERIOR DE SAN ANDRÉS TUXTLA**  
**Estado Analítico del Ejercicio del Presupuesto de Egresos**  
**Clasificación Administrativa**  
**Del 1 de Enero al 30 de Septiembre de 2022**  
**(Cifras en Pesos)**

| Concepto                              | Egresos           |                                |                   |                   |                   | Subejercicio      |
|---------------------------------------|-------------------|--------------------------------|-------------------|-------------------|-------------------|-------------------|
|                                       | Aprobado          | Ampliaciones/<br>(Reducciones) | Modificado        | Devengado         | Pagado            |                   |
|                                       | 1                 | 2                              | 3 = ( 1 + 2 )     | 4                 | 5                 |                   |
| Dependencia o Unidad Administrativa 1 | 47,057,782        | 39,635,707                     | 86,693,489        | 68,994,846        | 68,994,846        | 17,698,643        |
| <b>Total del Gasto</b>                | <b>47,057,782</b> | <b>39,635,707</b>              | <b>86,693,489</b> | <b>68,994,846</b> | <b>68,994,846</b> | <b>17,698,643</b> |

Three handwritten signatures in blue ink are located below the table. The first signature is on the left, the second is in the middle, and the third is on the right. They appear to be official approvals or verifications of the data presented in the report.



**TERCER INFORME TRIMESTRAL DEL GASTO PÚBLICO 2022**  
**GOBIERNO DEL ESTADO DE VERACRUZ DE IGNACIO DE LA LLAVE**  
**INSTITUTO TECNOLÓGICO SUPERIOR DE SAN ANDRÉS TUXTLA**  
 Estado Analítico del Ejercicio del Presupuesto de Egresos  
 Clasificación por Objeto del Gasto (Capítulo y Concepto)  
 Del 1 de Enero al 30 de Septiembre de 2022  
 (Cifras en Pesos)

| Concepto  | Egresos           |                                |                   |                   |                   | Subejercicio<br>6 = ( 3 - 4 ) |
|---|-------------------|--------------------------------|-------------------|-------------------|-------------------|-------------------------------|
|   | Aprobado          | Ampliaciones/<br>(Reducciones) | Modificado        | Devengado         | Pagado            |                               |
|   | 1                 | 2                              | 3 = ( 1 + 2 )     | 4                 | 5                 |                               |
| <b>Servicios Personales</b>   | <b>41,285,562</b> | <b>20,672,925</b>              | <b>61,958,487</b> | <b>47,148,469</b> | <b>47,148,469</b> | <b>14,810,018</b>             |
| Remuneraciones al Personal de Carácter Permanente                         | 19,349,767        | 13,267,444                     | 32,617,211        | 26,541,066        | 26,541,066        | 6,076,145                     |
| Remuneraciones al Personal de Carácter Transitorio                        | 0                 | 0                              | 0                 | 0                 | 0                 | 0                             |
| Remuneraciones Adicionales y Especiales                                   | 3,481,036         | -412,332                       | 3,068,704         | 1,940,118         | 1,940,118         | 1,128,586                     |
| Seguridad Social  | 2,724,105         | 3,041,164                      | 5,765,269         | 4,726,429         | 4,726,429         | 1,038,840                     |
| Otras Prestaciones Sociales y Económicas                                  | 10,256,688        | 887,846                        | 11,144,534        | 6,668,701         | 6,668,701         | 4,475,833                     |
| Previsiones   | 0                 | 0                              | 0                 | 0                 | 0                 | 0                             |
| Pago de Estímulos a Servidores Públicos                                   | 5,473,966         | 3,888,803                      | 9,362,769         | 7,272,155         | 7,272,155         | 2,090,614                     |
| <b>Materiales y Suministros</b>   | <b>1,313,183</b>  | <b>1,171,206</b>               | <b>2,484,389</b>  | <b>2,232,360</b>  | <b>2,232,360</b>  | <b>252,029</b>                |
| Materiales de Administración, Emisión de Documentos y Artículos Oficiales | 327,700           | 119,058                        | 446,758           | 386,507           | 386,507           | 60,251                        |
| Alimentos y Utensilios  | 0                 | 199,611                        | 199,611           | 186,506           | 186,506           | 13,105                        |
| Materias Primas y Materiales de Producción y Comercialización             | 0                 | 0                              | 0                 | 0                 | 0                 | 0                             |
| Materiales y Artículos de Construcción y de Reparación                    | 172,000           | -874                           | 171,126           | 126,961           | 126,961           | 44,165                        |
| Productos Químicos, Farmacéuticos y de Laboratorio                        | 222,300           | -119,015                       | 103,285           | 60,071            | 60,071            | 43,214                        |
| Combustibles, Lubricantes y Aditivos                                      | 110,000           | 949,218                        | 1,059,218         | 1,033,068         | 1,033,068         | 26,150                        |
| Vestuario, Blancos, Prendas de Protección y Artículos Deportivos          | 225,783           | -164,203                       | 61,580            | 22,801            | 22,801            | 38,779                        |
| Materiales y Suministros Para Seguridad                                   | 0                 | 0                              | 0                 | 0                 | 0                 | 0                             |
| Herramientas, Refacciones y Accesorios Menores                            | 255,400           | 187,411                        | 442,811           | 416,446           | 416,446           | 26,365                        |
| <b>Servicios Generales</b>  | <b>4,459,037</b>  | <b>17,791,576</b>              | <b>22,250,613</b> | <b>19,614,017</b> | <b>19,614,017</b> | <b>2,636,596</b>              |
| Servicios Básicos   | 824,000           | 124,217                        | 948,217           | 939,127           | 939,127           | 9,090                         |
| Servicios de Arrendamiento  | 0                 | 465,826                        | 465,826           | 465,526           | 465,526           | 300                           |
| Servicios Profesionales, Científicos, Técnicos y Otros Servicios          | 2,810,736         | 112,210                        | 2,922,946         | 2,780,679         | 2,780,679         | 142,267                       |
| Servicios Financieros, Bancarios y Comerciales                            | 9,176             | 24,061                         | 33,237            | 27,464            | 27,464            | 5,773                         |
| Servicios de Instalación, Reparación, Mantenimiento y Conservación        | 605,000           | 600,708                        | 1,205,708         | 1,164,479         | 1,164,479         | 41,229                        |
| Servicios de Comunicación Social y Publicidad.                            | 0                 | 475,416                        | 475,416           | 470,819           | 470,819           | 4,597                         |
| Servicios de Traslado y Viáticos  | 0                 | 2,734,807                      | 2,734,807         | 358,811           | 358,811           | 2,375,996                     |
| Servicios Oficiales   | 0                 | 8,599                          | 8,599             | 8,599             | 8,599             | 0                             |
| Otros Servicios Generales   | 210,125           | 13,245,732                     | 13,455,857        | 13,398,513        | 13,398,513        | 57,344                        |
| <b>Transferencias, Asignaciones, Subsidios y Otras Ayudas</b>             | <b>0</b>          | <b>0</b>                       | <b>0</b>          | <b>0</b>          | <b>0</b>          | <b>0</b>                      |
| Transferencias Internas y Asignaciones al Sector Público                  | 0                 | 0                              | 0                 | 0                 | 0                 | 0                             |
| Transferencias al Resto del Sector Público                                | 0                 | 0                              | 0                 | 0                 | 0                 | 0                             |



**TERCER INFORME TRIMESTRAL DEL GASTO PÚBLICO 2022**  
**GOBIERNO DEL ESTADO DE VERACRUZ DE IGNACIO DE LA LLAVE**  
**INSTITUTO TECNOLÓGICO SUPERIOR DE SAN ANDRÉS TUXTLA**  
 Estado Analítico del Ejercicio del Presupuesto de Egresos  
 Clasificación por Objeto del Gasto (Capítulo y Concepto)  
 Del 1 de Enero al 30 de Septiembre de 2022  
 (Cifras en Pesos)

| Concepto   | Egresos           |                                |                   |                   |                   | Subejercicio      |
|--|-------------------|--------------------------------|-------------------|-------------------|-------------------|-------------------|
|  | Aprobado          | Ampliaciones/<br>(Reducciones) | Modificado        | Devengado         | Pagado            |                   |
|  | 1                 | 2                              | 3 = (1 + 2)       | 4                 | 5                 |                   |
| Amortización de la Deuda Pública                   | 0                 | 0                              | 0                 | 0                 | 0                 | 0                 |
| Intereses de la Deuda Pública                      | 0                 | 0                              | 0                 | 0                 | 0                 | 0                 |
| Comisiones de la Deuda Pública                     | 0                 | 0                              | 0                 | 0                 | 0                 | 0                 |
| Gastos de la Deuda Pública                         | 0                 | 0                              | 0                 | 0                 | 0                 | 0                 |
| Costo por Coberturas                               | 0                 | 0                              | 0                 | 0                 | 0                 | 0                 |
| Apoyos Financieros                                 | 0                 | 0                              | 0                 | 0                 | 0                 | 0                 |
| Adeudos de Ejercicios Fiscales Anteriores (Adefas) | 0                 | 0                              | 0                 | 0                 | 0                 | 0                 |
| <b>Total del Gasto</b>                             | <b>47,057,782</b> | <b>39,635,707</b>              | <b>86,693,489</b> | <b>68,994,846</b> | <b>68,994,846</b> | <b>17,698,643</b> |

Three handwritten signatures in blue ink are located below the table. The first signature is on the left, the second is in the middle, and the third is on the right.

**TERCER INFORME TRIMESTRAL DEL GASTO PÚBLICO 2022**  
**GOBIERNO DEL ESTADO DE VERACRUZ DE IGNACIO DE LA LLAVE**  
**INSTITUTO TECNOLÓGICO SUPERIOR DE SAN ANDRÉS TUXTLA**  
 Estado Analítico del Ejercicio del Presupuesto de Egresos  
 Clasificación Económica (por Tipo de Gasto)  
 Del 1 de Enero al 30 de Septiembre de 2022  
 (Cifras en Pesos)

| Concepto  | Egresos           |                                |                   |                   |                   | Subejercicio<br>6 = ( 3 - 4 ) |
|---|-------------------|--------------------------------|-------------------|-------------------|-------------------|-------------------------------|
|   | Aprobado          | Ampliaciones/<br>(Reducciones) | Modificado        | Devengado         | Pagado            |                               |
|   | 1                 | 2                              | 3 = ( 1 + 2 )     | 4                 | 5                 |                               |
| Gasto Corriente                                   | 47,057,782        | 39,635,707                     | 86,693,489        | 68,994,846        | 68,994,846        | 17,698,643                    |
| Gasto de Capital                                  | 0                 | 0                              | 0                 | 0                 | 0                 | 0                             |
| Amortización de la Deuda y Disminución de Pasivos | 0                 | 0                              | 0                 | 0                 | 0                 | 0                             |
| Pensiones y Jubilaciones                          | 0                 | 0                              | 0                 | 0                 | 0                 | 0                             |
| Participaciones                                   | 0                 | 0                              | 0                 | 0                 | 0                 | 0                             |
| <b>Total del Gasto</b>                            | <b>47,057,782</b> | <b>39,635,707</b>              | <b>86,693,489</b> | <b>68,994,846</b> | <b>68,994,846</b> | <b>17,698,643</b>             |

Three handwritten signatures in blue ink are located below the table. The first signature is on the left, the second is in the middle, and the third is on the right.

**TERCER INFORME TRIMESTRAL DEL GASTO PÚBLICO 2022**  
**GOBIERNO DEL ESTADO DE VERACRUZ DE IGNACIO DE LA LLAVE**  
**INSTITUTO TECNOLÓGICO SUPERIOR DE SAN ANDRÉS TUXTLA**  
 Estado Analítico del Ejercicio del Presupuesto de Egresos  
 Clasificación Funcional (Finalidad y Función)  
 Del 1 de Enero al 30 de Septiembre de 2022  
 (Cifras en Pesos)

| Concepto  | Egresos           |                                |                   |                   |                   | Subejercicio<br>6 = (3 - 4) |
|---|-------------------|--------------------------------|-------------------|-------------------|-------------------|-----------------------------|
|   | Aprobado          | Ampliaciones/<br>(Reducciones) | Modificado        | Devengado         | Pagado            |                             |
|   | 1                 | 2                              | 3 = (1 + 2)       | 4                 | 5                 |                             |
| <b>Gobierno</b>   | 0                 | 0                              | 0                 | 0                 | 0                 | 0                           |
| Legislación   |                   |                                | 0                 |                   |                   | 0                           |
| Justicia  |                   |                                | 0                 |                   |                   | 0                           |
| Coordinación de la Política de Gobierno   | 0                 | 0                              | 0                 | 0                 | 0                 | 0                           |
| Relaciones Exteriores   |                   |                                | 0                 |                   |                   | 0                           |
| Asuntos Financieros y Hacendarios   |                   |                                | 0                 |                   |                   | 0                           |
| Seguridad Nacional  |                   |                                | 0                 |                   |                   | 0                           |
| Asuntos de Orden Público y de Seguridad Interior  |                   |                                | 0                 |                   |                   | 0                           |
| Otros Servicios Generales   |                   |                                | 0                 |                   |                   | 0                           |
| <b>Desarrollo Social</b>  | 47,057,782        | 39,635,707                     | 86,693,489        | 68,994,846        | 68,994,846        | 17,698,643                  |
| Protección Ambiental  |                   |                                | 0                 |                   |                   | 0                           |
| Vivienda y Servicios a la Comunidad   |                   |                                | 0                 |                   |                   | 0                           |
| Salud   |                   |                                | 0                 |                   |                   | 0                           |
| Recreación, Cultura y Otras Manifestaciones Sociales  |                   |                                | 0                 |                   |                   | 0                           |
| Educación   | 47,057,782        | 39,635,707                     | 86,693,489        | 68,994,846        | 68,994,846        | 17,698,643                  |
| Protección Social   |                   |                                | 0                 |                   |                   | 0                           |
| Otros Asuntos Sociales  |                   |                                | 0                 |                   |                   | 0                           |
| <b>Desarrollo Económico</b>   | 0                 | 0                              | 0                 | 0                 | 0                 | 0                           |
| Asuntos Económicos, Comerciales y Laborales en General  |                   |                                | 0                 |                   |                   | 0                           |
| Agropecuaria, Silvicultura, Pesca y Caza  |                   |                                | 0                 |                   |                   | 0                           |
| Combustibles y Energía  |                   |                                | 0                 |                   |                   | 0                           |
| Minería, Manufacturas y Construcción  |                   |                                | 0                 |                   |                   | 0                           |
| Transporte  |                   |                                | 0                 |                   |                   | 0                           |
| Comunicaciones  |                   |                                | 0                 |                   |                   | 0                           |
| Turismo   |                   |                                | 0                 |                   |                   | 0                           |
| Ciencia, Tecnología e Innovación  |                   |                                | 0                 |                   |                   | 0                           |
| Otras Industrias y Otros Asuntos Económicos   |                   |                                | 0                 |                   |                   | 0                           |
| <b>Otras no Clasificadas en Funciones Anteriores</b>  | 0                 | 0                              | 0                 | 0                 | 0                 | 0                           |
| Transacciones de la Deuda Pública / Costo Financiero de la Deuda                              |                   |                                | 0                 |                   |                   | 0                           |
| Transferencias, Participaciones y Aportaciones entre Diferentes Niveles y Ordenes de Gobierno |                   |                                | 0                 |                   |                   | 0                           |
| Saneamiento del Sistema Financiero  |                   |                                | 0                 |                   |                   | 0                           |
| Adeudos de Ejercicios Fiscales Anteriores   |                   |                                | 0                 |                   |                   | 0                           |
| <b>Total del Gasto</b>  | <b>47,057,782</b> | <b>39,635,707</b>              | <b>86,693,489</b> | <b>68,994,846</b> | <b>68,994,846</b> | <b>17,698,643</b>           |

**TERCER INFORME TRIMESTRAL DEL GASTO PÚBLICO 2022**  
**GOBIERNO DEL ESTADO DE VERACRUZ DE IGNACIO DE LA LLAVE**  
**INSTITUTO TECNOLÓGICO SUPERIOR DE SAN ANDRÉS TUXTLA**  
**Endeudamiento Neto**  
**Del 1 de Enero al 30 de Septiembre de 2022**  
**(Cifras en Pesos)**

| Identificación de Crédito o Instrumento | Contratación / Colocación | Amortización | Endeudamiento Neto |
|---|---------------------------|--------------|--------------------|
|   | A                         | B            | C = A - B          |
| <b>Créditos Bancarios</b>               |                           |              |                    |
|   |                           |              | 0                  |
|   |                           |              | 0                  |
|   |                           |              | 0                  |
|   |                           |              | 0                  |
|   |                           |              | 0                  |
|   |                           |              | 0                  |
|   |                           |              | 0                  |
|   |                           |              | 0                  |
|   |                           |              | 0                  |
|   |                           |              | 0                  |
| Total Créditos Bancarios                | 0                         | 0            | 0                  |
| <b>Otros Instrumentos de Deuda</b>      |                           |              |                    |
|   |                           |              | 0                  |
|   |                           |              | 0                  |
|   |                           |              | 0                  |
|   |                           |              | 0                  |
|   |                           |              | 0                  |
|   |                           |              | 0                  |
|   |                           |              | 0                  |
|   |                           |              | 0                  |
|   |                           |              | 0                  |
|   |                           |              | 0                  |
| Total Otros Instrumentos de Deuda       | 0                         | 0            | 0                  |
| TOTAL                                   | 0                         | 0            | 0                  |

"Este Organismo no cuenta con información referente a " Endeudamiento Neto" por lo tanto se presenta sin datos."

**TERCER INFORME TRIMESTRAL DEL GASTO PÚBLICO 2022**  
**GOBIERNO DEL ESTADO DE VERACRUZ DE IGNACIO DE LA LLAVE**  
**INSTITUTO TECNOLÓGICO SUPERIOR DE SAN ANDRÉS TUXTLA**  
 Intereses de la Deuda  
 Del 1 de Enero al 30 de Septiembre de 2022  
 (Cifras en Pesos)

| Identificación de Crédito o Instrumento           | Devengado | Pagado |
|---|-----------|--------|
| <b>Créditos Bancarios</b>                         |           |        |
|   |           |        |
|   |           |        |
|   |           |        |
|   |           |        |
|   |           |        |
|   |           |        |
|   |           |        |
|   |           |        |
|   |           |        |
| Total de Intereses de Créditos Bancarios          | 0         | 0      |
| <b>Otros Instrumentos de Deuda</b>                |           |        |
|   |           |        |
|   |           |        |
|   |           |        |
|   |           |        |
|   |           |        |
|   |           |        |
|   |           |        |
|   |           |        |
|   |           |        |
|   |           |        |
| Total de Intereses de Otros Instrumentos de Deuda | 0         | 0      |
| TOTAL   | 0         | 0      |

“Este Organismo no cuenta con información referente a " Intereses de la Deuda" por lo tanto se presenta sin datos.”

**TERCER INFORME TRIMESTRAL DEL GASTO PÚBLICO 2022**  
**GOBIERNO DEL ESTADO DE VERACRUZ DE IGNACIO DE LA LLAVE**  
**INSTITUTO TECNOLÓGICO SUPERIOR DE SAN ANDRÉS TUXTLA**  
**Indicadores de Postura Fiscal**  
**Del 1 de Enero al 30 de Septiembre de 2022**  
**(Cifras en Pesos)**

| Concepto  | Estimado/Aprobado | Devengado         | Recaudado/Pagado  |
|---|-------------------|-------------------|-------------------|
| <b>I. Ingresos Presupuestarios (I=1+2)</b>                              | <b>47,057,782</b> | <b>74,400,452</b> | <b>74,400,452</b> |
| 1. Ingresos del Gobierno de la Entidad Federativa <sup>1</sup>          | 0                 | 0                 | 0                 |
| 2. Ingresos del Sector Paraestatal <sup>1</sup>                         | 47,057,782        | 74,400,452        | 74,400,452        |
| <b>II. Egresos Presupuestarios (II=3+4)</b>                             | <b>47,057,782</b> | <b>68,994,846</b> | <b>68,994,846</b> |
| 3. Egresos del Gobierno de la Entidad Federativa <sup>2</sup>           | 0                 | 0                 | 0                 |
| 4. Egresos del Sector Paraestatal <sup>2</sup>                          | 47,057,782        | 68,994,846        | 68,994,846        |
| <b>III. Balance Presupuestario (Superávit o Déficit) (III = I - II)</b> | <b>0</b>          | <b>5,405,606</b>  | <b>5,405,606</b>  |

| Concepto  | Estimado/Aprobado | Devengado        | Recaudado/Pagado |
|---|-------------------|------------------|------------------|
| <b>III. Balance presupuestario (Superávit o Déficit)</b>        | <b>0</b>          | <b>5,405,606</b> | <b>5,405,606</b> |
| <b>IV. Intereses, Comisiones y Gastos de la Deuda</b>           | <b>0</b>          | <b>0</b>         | <b>0</b>         |
| <b>V. Balance Primario ( Superávit o Déficit) (V= III + IV)</b> | <b>0</b>          | <b>5,405,606</b> | <b>5,405,606</b> |

| Concepto                                  | Estimado/Aprobado | Devengado | Recaudado/Pagado |
|---|-------------------|-----------|------------------|
| <b>A. Financiamiento</b>                  | <b>0</b>          | <b>0</b>  | <b>0</b>         |
| <b>B. Amortización de la deuda</b>        | <b>0</b>          | <b>0</b>  | <b>0</b>         |
| <b>C. Financiamiento Neto (C = A - B)</b> | <b>0</b>          | <b>0</b>  | <b>0</b>         |

1 Los Ingresos que se presentan son los ingresos presupuestario totales sin incluir los ingresos por financiamientos. Los Ingresos del Gobierno de la Entidad Federativa corresponden a los del Poder Ejecutivo, Legislativo Judicial y Autónomos

2 Los egresos que se presentan son los egresos presupuestarios totales sin incluir los egresos por amortización. Los egresos del Gobierno de la Entidad Federativa corresponden a los del Poder Ejecutivo, Legislativo, Judicial y Órganos Autónomos

3 Para Ingresos se reportan los ingresos recaudados; para egresos se reportan los egresos pagados





**VERACRUZ**  
GOBIERNO  
DEL ESTADO



**SEFIPLAN**  
Secretaría de Finanzas  
y Planeación



ME LLENA DE ORGULLO

**GOBIERNO DEL ESTADO DE VERACRUZ DE IGNACIO DE LA LLAVE**  
**INSTITUTO TECNOLÓGICO SUPERIOR DE SAN ANDRÉS TUXTLA**  
**TERCER INFORME TRIMESTRAL DEL GASTO PÚBLICO 2022**  
**DEL 1 DE ENERO AL 30 DE SEPTIEMBRE DE 2022**  
**APARTADO III**

**INFORMES PROGRAMÁTICOS**

**TERCER INFORME TRIMESTRAL DEL GASTO PÚBLICO 2022**  
**GOBIERNO DEL ESTADO DE VERACRUZ DE IGNACIO DE LA LLAVE**  
**INSTITUTO TECNOLÓGICO SUPERIOR DE SAN ANDRÉS TUXTLA**  
 Gasto por Categoría Programática  
 Del 1 de Enero al 30 de Septiembre de 2022  
 (Cifras en Pesos)


| Concepto   | Egresos           |                                |                   |                   |                   | Subejercicio<br>6 = ( 3 - 4 ) |
|--|-------------------|--------------------------------|-------------------|-------------------|-------------------|-------------------------------|
|  | Aprobado          | Ampliaciones/<br>(Reducciones) | Modificado        | Devengado         | Pagado            |                               |
|  | 1                 | 2                              | 3 = ( 1 + 2 )     | 4                 | 5                 |                               |
| <b>Programas</b>   |                   |                                |                   |                   |                   |                               |
| Subsidios: Sector Social y Privado o Entidades Federativas y Municipios    | 47,057,782        | 39,635,707                     | 86,693,489        | 68,994,846        | 68,994,846        | 17,698,643                    |
| Sujetos a Reglas de Operación  |                   |                                | 0                 |                   |                   | 0                             |
| Otros Subsidios  | 47,057,782        | 39,635,707                     | 86,693,489        | 68,994,846        | 68,994,846        | 17,698,643                    |
| Desempeño de las Funciones   | 0                 | 0                              | 0                 | 0                 | 0                 | 0                             |
| Prestación de Servicios Públicos   | 0                 | 0                              | 0                 | 0                 | 0                 | 0                             |
| Provisión de Bienes Públicos   |                   |                                | 0                 |                   |                   | 0                             |
| Planeación, seguimiento y evaluación de políticas públicas                 |                   |                                | 0                 |                   |                   | 0                             |
| Promoción y fomento  |                   |                                | 0                 |                   |                   | 0                             |
| Regulación y supervisión   |                   |                                | 0                 |                   |                   | 0                             |
| Funciones de las Fuerzas Armadas (Únicamente Gobierno Federal)             |                   |                                | 0                 |                   |                   | 0                             |
| Específicos  |                   |                                | 0                 |                   |                   | 0                             |
| Proyectos de Inversión   |                   |                                | 0                 |                   |                   | 0                             |
| Administrativos y de Apoyo   | 0                 | 0                              | 0                 | 0                 | 0                 | 0                             |
| Apoyo al proceso presupuestario y para mejorar la eficiencia institucional |                   |                                | 0                 |                   |                   | 0                             |
| Apoyo a la función pública y al mejoramiento de la gestión                 |                   |                                | 0                 |                   |                   | 0                             |
| Operaciones ajenas   |                   |                                | 0                 |                   |                   | 0                             |
| Compromisos  | 0                 | 0                              | 0                 | 0                 | 0                 | 0                             |
| Obligaciones de cumplimiento de resolución jurisdiccional                  |                   |                                | 0                 |                   |                   | 0                             |
| Desastres Naturales  |                   |                                | 0                 |                   |                   | 0                             |
| Obligaciones   | 0                 | 0                              | 0                 | 0                 | 0                 | 0                             |
| Pensiones y jubilaciones   |                   |                                | 0                 |                   |                   | 0                             |
| Aportaciones a la seguridad social   | 0                 |                                | 0                 | 0                 | 0                 | 0                             |
| Aportaciones a fondos de estabilización                                    |                   |                                | 0                 |                   |                   | 0                             |
| Aportaciones a fondos de inversión y reestructura de pensiones             |                   |                                | 0                 |                   |                   | 0                             |
| Programas de Gasto Federalizado (Gobierno Federal)                         | 0                 | 0                              | 0                 | 0                 | 0                 | 0                             |
| Gasto Federalizado   |                   |                                | 0                 |                   |                   | 0                             |
| Participaciones a entidades federativas y municipios                       |                   |                                | 0                 |                   |                   | 0                             |
| Costo financiero, deuda o apoyos a deudores y ahorradores de la banca      |                   |                                | 0                 |                   |                   | 0                             |
| Adeudos de ejercicios fiscales anteriores                                  |                   |                                | 0                 |                   |                   | 0                             |
| <b>Total del Gasto</b>   | <b>47,057,782</b> | <b>39,635,707</b>              | <b>86,693,489</b> | <b>68,994,846</b> | <b>68,994,846</b> | <b>17,698,643</b>             |

TERCER INFORME TRIMESTRAL DEL GASTO PÚBLICO 2022  
GOBIERNO DEL ESTADO DE VERACRUZ DE IGNACIO DE LA LLAVE  
Programas y Proyectos de Inversión  
Del 1 de Enero al 30 de Septiembre de 2022  
(Cifras en Pesos)

Ente Público:

INSTITUTO TECNOLÓGICO SUPERIOR DE SAN ANDRÉS TUXTLA

"Este Organismo no cuenta con información referente a " Programas y Proyectos de Inversión" por lo tanto se presenta sin datos."

Three handwritten signatures in blue ink, arranged horizontally. The first signature on the left is highly stylized and illegible. The middle signature is more legible, appearing to be 'G. J. H.'. The signature on the right is also stylized, appearing to be 'E. H.'.

**TERCER INFORME TRIMESTRAL DEL GASTO PÚBLICO 2022  
GOBIERNO DEL ESTADO DE VERACRUZ DE IGNACIO DE LA LLAVE**

**Indicadores de Resultados**

**Del 1 de Enero al 30 de Septiembre de 2022**

**(Cifras en Pesos)**

Ente Público:

**INSTITUTO TECNOLÓGICO SUPERIOR DE SAN ANDRÉS TUTTLA**

| NUM. | NOMBRE  | PROGRAMA  | OBJETIVO   | DEFINICIÓN   | TIPO INDICADOR | MÉTODO DE CALCULO   | UNIDAD DE MEDIDA | FRECUENCIA DE MEDICIÓN | CARACTERÍSTICA DE LAS VARIABLES   | LÍNEA BASE | METAS  |
|------|---|---|--|--|----------------|---|------------------|------------------------|---|------------|--|
| 1    | Índice de variación proporcional de egresados incorporados al sector laboral    | Programa Sectorial Veracruzano de Educación 2019-2024 | Facilitar las oportunidades de acceso y permanencia de los servicios educativos que brinda el Instituto Tecnológico Superior de San Andrés Tuxtla con un enfoque igualitario y de justicia social. | Muestra la variación en porcentaje respecto al número de alumnos egresados que se incorporaron al sector laboral, en un periodo comparado con otro.                    | Estratégico    | $[(\text{Alumnos egresados incorporados en el sector laboral en el año } t / \text{Alumnos egresados incorporados en el sector laboral en el año } t-1) - 1] * 100$                   | Porcentaje       | Anual                  | Corresponde al total de alumnos egresados ya incorporados en el sector laboral en el presente año<br>Corresponde al total de alumnos egresados ya incorporados en el sector laboral en el año pasado  | 126.79%    | DE ACUERDO AL CALENDARIO ESTA PROGRAMADO HASTA DICIEMBRE             |
| 2    | Proporción de eficiencia terminal en Educación Superior Tecnológica de Veracruz | Programa Sectorial Veracruzano de Educación 2019-2024 | Facilitar las oportunidades de acceso y permanencia de los servicios educativos que brinda el Instituto Tecnológico Superior de San Andrés Tuxtla con un enfoque igualitario y de justicia social. | El indicador muestra el porcentaje de alumnos que concluyen la educación superior tecnológica como parte del total de inscritos al inicio de la generación que egresa. | Estratégico    | $(\text{Alumnos egresados en el ciclo escolar} / \text{Total de alumnos que ingresaron en la generación que egresa}) * 100$   | Porcentaje       | Semestral              | Corresponde al total de alumnos egresados en este ciclo.<br>Corresponde al total de alumnos que ingresaron en la generación de la variable de egresados en el ciclo escolar.  | 52.14%     | DE ACUERDO AL CALENDARIO ESTA PROGRAMADO HASTA AGOSTO PRIMER REPORTE |
| 3    | Proporción de cobertura en educación superior.                                  | Programa Sectorial Veracruzano de Educación 2019-2024 | Facilitar las oportunidades de acceso y permanencia de los servicios educativos que brinda el Instituto Tecnológico Superior de San Andrés Tuxtla con un enfoque igualitario y de justicia social. | El indicador muestra el porcentaje de alumnos inscritos en educación superior que son atendidos en los planteles de educación superior tecnológica del Estado.         | Estratégico    | $(\text{Alumnos de educación superior tecnológica en planteles públicos} / \text{Alumnos de educación superior}) * 100$   | Porcentaje       | Anual                  | Corresponde al total de alumnos matriculados en los planteles del Sistema de Educación Superior Tecnológica de Veracruz<br>Corresponde al total de alumnos matriculados en educación superior en el Estado de Veracruz  | 18.67%     | DE ACUERDO AL CALENDARIO ESTA PROGRAMADO HASTA SEPTIEMBRE            |
| 4    | Proporción de impartición de programas de estudios con calidad                  | Programa Sectorial Veracruzano de Educación 2019-2024 | Facilitar las oportunidades de acceso y permanencia de los servicios educativos que brinda el Instituto Tecnológico Superior de San Andrés Tuxtla con un enfoque igualitario y de justicia social. | El indicador muestra el porcentaje de los programas con calidad que se impartieron como parte del total proyectado a impartir  | Gestión        | $(\text{Programas de estudio con calidad impartidos} / \text{Programas de estudio con calidad proyectados a impartir}) * 100$   | Porcentaje       | Anual                  | Corresponde al total de programas impartidos por los planteles del SESTEV que cuentan con la certificación ó recertificación de acreditación de calidad expedido por organismos reconocidos por COPAES ó CIEES.<br>Corresponde al total de programas proyectados a impartir por los planteles del SESTEV que cuentan con la certificación ó recertificación de acreditación de calidad expedido por organismos reconocidos por COPAES ó CIEES | 100%       | 24%  |
| 5    | Índice de variación proporcional de la matrícula escolar                        | Programa Sectorial Veracruzano de Educación 2019-2024 | Facilitar las oportunidades de acceso y permanencia de los servicios educativos que brinda el Instituto Tecnológico Superior de San Andrés Tuxtla con un enfoque igualitario y de justicia social. | Muestra el porcentaje de variación en el número de alumnos inscritos en educación superior tecnológica en el año actual comparándolo con el año anterior               | Gestión        | $[(\text{Total de alumnos inscritos en educación superior tecnológica en el año } t / \text{Total de alumnos inscritos en educación superior tecnológica en el año } t-1) - 1] * 100$ | Porcentaje       | Anual                  | Corresponde al total de alumnos cursando estudios de educación superior tecnológica en el Estado de Veracruz.<br>Corresponde al total de alumnos cursando estudios de educación superior tecnológica en el Estado de Veracruz del año anterior al presente.   | 100%       | 98.61  |

**TERCER INFORME TRIMESTRAL DEL GASTO PÚBLICO 2022**  
**GOBIERNO DEL ESTADO DE VERACRUZ DE IGNACIO DE LA LLAVE**  
**Indicadores de Resultados**  
**Del 1 de Enero al 30 de Septiembre de 2022**  
**(Cifras en Pesos)**

Ente Público:

**INSTITUTO TECNOLÓGICO SUPERIOR DE SAN ANDRÉS TUTTLA**

| NUM. | NOMBRE  | PROGRAMA  | OBJETIVO   | DEFINICIÓN  | TIPO INDICADOR | MÉTODO DE CALCULO   | UNIDAD DE MEDIDA | FRECUENCIA DE MEDICIÓN | CARACTERÍSTICA DE LAS VARIABLES  | LÍNEA BASE | METAS   |
|------|---|---|--|---|----------------|---|------------------|------------------------|--|------------|---|
| 6    | Proporción de docentes con reconocimiento de perfil deseable                                    | Programa Sectorial Veracruzano de Educación 2019-2024 | Facilitar las oportunidades de acceso y permanencia de los servicios educativos que brinda el Instituto Tecnológico Superior de San Andrés Tuxtla con un enfoque igualitario y de justicia social. | El indicador muestra el porcentaje de los docentes con tiempo completo que labora en los planteles de educación superior tecnológica que cuentan con reconocimiento al perfil deseable. | Gestión        | (Número de docentes con reconocimiento al perfil deseable / Total de docentes con tiempo completo en planteles) * 100               | Porcentaje       | Anual                  | Corresponde a la totalidad de docentes que cuentan con el documento emitido por la SEP que acredita su perfil deseable.<br>Corresponde al total de docentes con carga de tiempo completo o equivalente a 40 Horas-Semana-Mes.  | 100%       | DE ACUERDO AL CALENDARIO ESTA PROGRAMADO HASTA AGOSTO PRIMER REPORTE    |
| 7    | Proporción de docentes en líneas innovadoras de investigación aplicada y desarrollo tecnológico | Programa Sectorial Veracruzano de Educación 2019-2024 | Facilitar las oportunidades de acceso y permanencia de los servicios educativos que brinda el Instituto Tecnológico Superior de San Andrés Tuxtla con un enfoque igualitario y de justicia social. | Muestra el porcentaje de docentes con perfil deseable que se encuentran en líneas innovadoras de investigación aplicada y desarrollo tecnológico como parte del total.                  | Gestión        | (Docentes en líneas innovadoras de investigación aplicada y desarrollo tecnológico / Total de docentes con perfil deseable) * 100   | Porcentaje       | Semestral              | Corresponde al número total de docentes que participan en una serie coherente de proyectos, actividades o estudios en temas disciplinares o multidisciplinarios enfocados principalmente a la creación, desarrollo y mejora de tecnología con el fin de atender las necesidades del sector productivo y de servicios.<br>Corresponde a la totalidad de docentes que cuentan con el documento emitido por la SEP que acredita su perfil deseable.   | 100%       | DE ACUERDO AL CALENDARIO ESTA PROGRAMADO PARA ABRIL PRIMER REPORTE      |
| 8    | Proporción de docentes incorporados en el Sistema Nacional de Investigadores                    | Programa Sectorial Veracruzano de Educación 2019-2024 | Facilitar las oportunidades de acceso y permanencia de los servicios educativos que brinda el Instituto Tecnológico Superior de San Andrés Tuxtla con un enfoque igualitario y de justicia social. | El indicador muestra el porcentaje de maestros con perfil deseable que son miembros del Sistema Nacional de Investigadores.   | Gestión        | (Número de docentes miembros del Sistema Nacional de Investigadores / Total de docentes con perfil deseable) * 100                  | Porcentaje       | Mensual                | Corresponde al total de docentes que se encuentran incorporados en el Sistema Nacional de Investigadores del Consejo Nacional de Ciencia y Tecnología.<br>Corresponde a la totalidad de docentes que cuentan con el documento emitido por la SEP que acredita su perfil deseable.  | 100%       | DE ACUERDO AL CALENDARIO ESTA PROGRAMADO HASTA NOVIEMBRE PRIMER REPORTE |
| 9    | Proporción de cuerpos académicos consolidados   | Programa Sectorial Veracruzano de Educación 2019-2024 | Facilitar las oportunidades de acceso y permanencia de los servicios educativos que brinda el Instituto Tecnológico Superior de San Andrés Tuxtla con un enfoque igualitario y de justicia social  | Expresa el porcentaje de cuerpos académicos que una vez cumplidos ciertos requerimientos, se consideran como consolidados.  | Gestión        | [M.C1] Consolidación de cuerpos académicos registrados en el Programa para el Desarrollo Profesional Docente para el tipo superior. | Porcentaje       | Mensual                | Corresponde al total de Cuerpos Académicos ya conformados que tienen como características: Contar con productos académicos reconocidos por su buena calidad y que se derivan de línea(s) de generación o aplicación innovadora del conocimiento consolidadas; sus integrantes cuentan con amplia experiencia en docencia y en formación de recursos humanos; y la mayoría de los integrantes cuenta con el Reconocimiento al Perfil Deseable, tienen un alto compromiso con la institución, colaboran entre sí y su producción es evidencia de ello. Corresponde al total de Cuerpos Académicos registrados ante la Secretaría de Educación Pública. | 100%       | DE ACUERDO AL CALENDARIO ESTA PROGRAMADO HASTA DICIEMBRE PRIMER REPORTE |

**TERCER INFORME TRIMESTRAL DEL GASTO PÚBLICO 2022**  
**GOBIERNO DEL ESTADO DE VERACRUZ DE IGNACIO DE LA LLAVE**  
**Indicadores de Resultados**  
**Del 1 de Enero al 30 de Septiembre de 2022**  
**(Cifras en Pesos)**

Ente Público:

**INSTITUTO TECNOLÓGICO SUPERIOR DE SAN ANDRÉS TUTTLA**

| NUM. | NOMBRE  | PROGRAMA  | OBJETIVO   | DEFINICIÓN   | TIPO INDICADOR | MÉTODO DE CALCULO   | UNIDAD DE MEDIDA | FRECUENCIA DE MEDICIÓN | CARACTERÍSTICA DE LAS VARIABLES  | LÍNEA BASE | METAS   |
|------|---|---|--|--|----------------|---|------------------|------------------------|--|------------|---|
| 10   | Proporción de programas de estudio acreditados por organismos reconocidos | Programa Sectorial Veracruzano de Educación 2019-2024 | Facilitar las oportunidades de acceso y permanencia de los servicios educativos que brinda el Instituto Tecnológico Superior de San Andrés Tuxtla con un enfoque igualitario y de justicia social. | Muestra el porcentaje de los programas de estudio que son acreditados por organismos reconocidos como parte del total de los programas registrados.                                  | Gestión        | [A5 C1] Acreditación y reacreditación de los programas de estudio por organismos reconocidos por el Consejo para la Acreditación de la Educación Superior y por los Comités Interinstitucionales para la Evaluación de la Educación Superior. | Porcentaje       | Bimestral              | Corresponde al total de programas impartidos por los planteles del SESTEV que cuentan con la certificación o recertificación de acreditación de calidad expedida por organismos reconocidos por COPAES ó CIIES.<br><br>Corresponde al total de programas impartidos por los planteles del SESTEV   | 12.50%     | DE ACUERDO AL CALENDARIO ESTA PROGRAMADO HASTA DICIEMBRE PRIMER REPORTE |
| 11   | Proporción de movilidad académica de alumnos y docentes                   | Programa Sectorial Veracruzano de Educación 2019-2024 | Facilitar las oportunidades de acceso y permanencia de los servicios educativos que brinda el Instituto Tecnológico Superior de San Andrés Tuxtla con un enfoque igualitario y de justicia social. | Del total de alumnos y docentes adscritos a los planteles de educación superior tecnológica, este indicador mostrará el porcentaje que se encuentra en movilidad académica.          | Gestión        | [A6 C1] Participación de alumnos y docentes en estadías, servicio social, residencias, estancias académicas y similares en otras instituciones nacionales y extranjeras.  | Porcentaje       | Semestral              | Corresponde a la suma del número total de alumnos que se encuentran realizando actividades de vinculación en otras instituciones mas el número total de docentes que se encuentran realizando actividades de vinculación en otras instituciones.<br><br>Corresponde a la suma del número total de alumnos mas el número total de docentes. | 28.48%     | 1.87%   |
| 12   | Proporción de campañas de difusión realizadas                             | Programa Sectorial Veracruzano de Educación 2019-2024 | Facilitar las oportunidades de acceso y permanencia de los servicios educativos que brinda el Instituto Tecnológico Superior de San Andrés Tuxtla con un enfoque igualitario y de justicia social. | El indicador muestra el porcentaje de cumplimiento en la realización de las campañas de difusión de educación superior tecnológica conforme a lo programado.                         | Gestión        | [(Total de campañas de difusión de educación superior tecnológica realizadas / Total de campañas de difusión de educación superior tecnológica Programadas) * 100   | Porcentaje       | Mensual                | Corresponde al total de actividades de comunicación y difusión que se realizan en el Sistema de Educación Superior Tecnológica de Veracruz.<br><br>Corresponde al total de actividades de comunicación y difusión que se tienen programadas a realizar en el Sistema de Educación Superior Tecnológica de Veracruz.                        | 100%       | 24%   |
| 13   | Índice de variación proporcional de alumnos de nuevo ingreso              | Programa Sectorial Veracruzano de Educación 2019-2024 | Facilitar las oportunidades de acceso y permanencia de los servicios educativos que brinda el Instituto Tecnológico Superior de San Andrés Tuxtla con un enfoque igualitario y de justicia social. | El indicador muestra el porcentaje de variación en el número de alumnos de nuevo ingreso en educación superior tecnológica de un periodo actual en relación con un periodo anterior. | Gestión        | [(Total de alumnos de nuevo ingreso en educación superior tecnológica en el año t / Total de alumnos de nuevo ingreso en educación superior tecnológica en el año t-1) - 1] * 100   | Porcentaje       | Semestral              | Corresponde al total de alumnos de nueva inscripción que cursan sus estudios en los planteles del Sistema de Educación Superior Tecnológica de Veracruz.<br><br>Corresponde al total de alumnos de nueva inscripción que cursaron el año pasado sus estudios en los planteles del Sistema de Educación Superior Tecnológica de Veracruz.   | 100%       | DE ACUERDO AL CALENDARIO ESTA PROGRAMADO HASTA SEPTIEMBRE               |
| 14   | Índice de variación proporcional en alumnos de reingreso                  | Programa Sectorial Veracruzano de Educación 2019-2024 | Facilitar las oportunidades de acceso y permanencia de los servicios educativos que brinda el Instituto Tecnológico Superior de San Andrés Tuxtla con un enfoque igualitario y de justicia social. | Muestra el porcentaje de variación en el número de alumnos que reingresan a los planteles de educación superior tecnológica en el año actual comparado con el año anterior.          | Gestión        | [(Total de alumnos de reingreso en educación superior tecnológica en el año t / Total de alumnos de reingreso en educación superior tecnológica en el año t-1) - 1] * 100   | Porcentaje       | Semestral              | Corresponde al total de alumnos de reingreso que cursan sus estudios en los planteles del Sistema de Educación Superior Tecnológica de Veracruz.<br><br>Corresponde al total de alumnos de reingreso que cursaron el año pasado sus estudios en los planteles del Sistema de Educación Superior Tecnológica de Veracruz.                   | 100%       | 77.41%  |
|      |   | Programa Sectorial Veracruzano de Educación 2019-2024 | Facilitar las oportunidades de acceso y permanencia de los servicios educativos que brinda el Instituto Tecnológico Superior de San Andrés Tuxtla con un enfoque igualitario y de justicia social. | El indicador muestra el porcentaje de alumnos que se titulan como parte del total que ingresa al inicio de la generación.  | Gestión        | (Alumnos titulados en el ciclo escolar / Total de alumnos que ingresaron en la generación que egresa) * 100   |                  |                        | Corresponde al total de alumnos que obtuvieron su título en el año.  |            |   |

TERCER INFORME TRIMESTRAL DEL GASTO PÚBLICO 2022  
GOBIERNO DEL ESTADO DE VERACRUZ DE IGNACIO DE LA LLAVE

Indicadores de Resultados

Del 1 de Enero al 30 de Septiembre de 2022

(Cifras en Pesos)


Ente Público:

INSTITUTO TECNOLÓGICO SUPERIOR DE SAN ANDRÉS TUXTLA

| NUM. | NOMBRE   | PROGRAMA  | OBJETIVO   | DEFINICIÓN   | TIPO INDICADOR | MÉTODO DE CALCULO  | UNIDAD DE MEDIDA | FRECUENCIA DE MEDICIÓN | CARACTERÍSTICA DE LAS VARIABLES  | LÍNEA BASE | METAS  |
|------|--|---|--|--|----------------|--|------------------|------------------------|--|------------|--|
| 15   | Proporción de alumnos titulados  | Educación 2019-2024                                   | Instituto Tecnológico Superior de San Andrés Tuxtla con un enfoque Igualitario y de Justicia social.   | generación que se evalúa.  | Gestión        |  | Porcentaje       | Semestral              | Corresponde al total de alumnos que ingresaron en la generación que egresa en este año.  | 100%       | 58.06%   |
| 16   | Proporción de satisfacción en educación superior tecnológica de Veracruz | Programa Sectorial Veracruzano de Educación 2019-2024 | Facilitar las oportunidades de acceso y permanencia de los servicios educativos que brinda el Instituto Tecnológico Superior de San Andrés Tuxtla con un enfoque Igualitario y de Justicia social. | El indicador muestra el porcentaje de alumnos encuestados que se dejaron satisfechos con el servicio educativo recibido, como parte del total. | Gestión        | $(\text{Número de alumnos y egresados satisfechos con el servicio educativo} / \text{Total de encuestados}) * 100$ | Porcentaje       | Semestral              | Corresponde al total de alumnos y egresados que al responde la encuesta de satisfacción con el servicio educativo en el año manifestaron su satisfacción con el mismo.<br>Corresponde al total de alumnos y egresados a los que se les aplicó la encuesta de satisfacción con el servicio educativo en el año. | 100%       | DE ACUERDO AL CALENDARIO ESTA PROGRAMADO HASTA MAYO PRIMER REPORTE |



**VERACRUZ**  
GOBIERNO  
DEL ESTADO



**SEFIPLAN**  
Secretaría de Finanzas  
y Planeación



ME LLENA DE ORGULLO

**GOBIERNO DEL ESTADO DE VERACRUZ DE IGNACIO DE LA LLAVE**  
**INSTITUTO TECNOLÓGICO SUPERIOR DE SAN ANDRÉS TUXTLA**  
**TERCER INFORME TRIMESTRAL DEL GASTO PÚBLICO 2022**  
**DEL 1 DE ENERO AL 30 DE SEPTIEMBRE DE 2022**  
**APARTADO IV**

**ANEXOS**







**TERCER INFORME TRIMESTRAL DEL GASTO PÚBLICO 2022**  
**Gobierno del Estado de Veracruz de Ignacio de la Llave**  
**Instituto Tecnológico Superior de San Andrés Tuxtla**  
 Relación de cuentas bancarias productivas específicas  
 Al 30 de Septiembre de 2022  
 (Cifras en Pesos)


| Fondo, Programa o Convenio | Datos de la Cuenta Bancaria |                  |
|----------------------------|-----------------------------|------------------|
|                            | Institución Bancaria        | Número de Cuenta |
| SUBSIDIO FEDERAL           | SANTANDER                   | 65500841549      |
| SUBSIDIO ESTATAL           | SANTANDER                   | 65501981675      |
| INGRESOS PROPIOS           | SANTANDER                   | 65501678598      |
| SUBSIDIO FEDERAL           | SANTANDER                   | 65502213284      |
| INGRESOS PROPIOS           | SANTANDER                   | 65504167088      |
| SUBSIDIO FEDERAL           | BANORTE                     | 290281190        |
| FEDERAL                    | BANCOMER                    | 0108368155       |
| ESTATAL                    | BANCOMER                    | 0108367728       |
| FEDERAL                    | BANCOMER                    | 0113117871       |
| ESTATAL                    | BANCOMER                    | 0113117995       |
| INGRESOS PROPIOS           | BANCOMER                    | 0113118037       |

Three handwritten signatures in blue ink are located below the table. The first signature on the left is a stylized name. The middle signature is a circular stamp or signature. The signature on the right consists of the letters 'F' and 'H' with a long horizontal stroke extending to the right.

TERCER INFORME TRIMESTRAL DEL GASTO PÚBLICO 2022  
GOBIERNO DEL ESTADO DE VERACRUZ DE IGNACIO DE LA LLAVE  
Relación de Esquemas Bursátiles y de Coberturas Financieras  
Al 30 de Septiembre de 2022  
(Cifras en Pesos)

Ente Público: INSTITUTO TECNOLÓGICO SUPERIOR DE SAN ANDRÉS TUXTLA

"ESTE ORGANISMO NO CUENTA CON INFORMACION REFERENTE A ESQUEMAS BURSATILES Y COBERTURAS FINANCIERAS POR LO  
TANTO SE PRESENTA SIN DATOS"

Three handwritten signatures in blue ink are positioned horizontally. The first signature on the left is a cursive name. The middle signature is a stylized monogram or set of initials. The signature on the right is a long, sweeping cursive stroke.