

Investigación

RÚBRICA INVESTIGACIÓN DOCUMENTAL 10%

Nombre del alumno o alumnos: _____

ASPECTOS	4 EXCELENTE	3 SATISFACTORIO	2 MEJORABLE	1 INSUFICIENTE
CANTIDAD DE INFORMACIÓN 3%	Utiliza numerosas y diversas fuentes de información (bibliografía, agendas , encuestas...) que están relacionadas con el tema.	Utiliza numerosas y diversas fuentes de información (bibliografía, agendas , encuestas...) aunque no todas aportan información relevante.	Utiliza escasas y poco diversas fuentes de información aunque todas están relacionadas con el tema.	Las fuentes consultadas son escasas, no aportan información relevante y algunas no están relacionadas con el tema.
CALIDAD DE LA INFORMACIÓN 3%	Todas las fuentes son de alta calidad, fiables y actualizadas. Completa con imágenes, gráficos, dibujos... que aportan mayor información y matizan al texto.	La mayoría de las fuentes de información son de calidad, fiables y están actualizadas. Completa con alguna imagen, gráfico o dibujo.	Algunas de las fuentes de información consultadas no son fiables y/o no están actualizadas. Los recursos complementarios (imagen, gráfico, dibujo) no aportan información relevante.	Las fuentes de información consultadas no son fiables y/o no están actualizadas. No aporta recursos complementarios (imagen, gráfico, dibujo) o éstos no añaden información relevante.
CONCLUSIONES E IDEAS CLAVE 2%	Responde correctamente a la pregunta/tema presentada. Expresa con claridad las ideas clave del tema utilizando un vocabulario adecuado y suscita nuevos interrogantes.	Responde correctamente a la pregunta/tema presentada. Expresa sus ideas de manera clara y sencilla.	Aunque contesta a la pregunta/tema transmite las conclusiones de forma confusa e imprecisa.	No contesta correctamente a la pregunta/tema y no identifica las ideas clave del tema.
PRESENTACIÓN 2%	Información muy bien organizada y redactada. Sin errores gramaticales, ortográficos ni de puntuación. Resalta las ideas principales y utiliza recursos que ayudan a la comprensión del tema.	Información bien organizada y redactada. Sin errores gramaticales, ortográficos ni de puntuación.	La información está organizada aunque en su redacción hay algún error gramatical, ortográfico o de puntuación.	La información no está organizada y en su redacción hay bastantes errores gramaticales, ortográficos y de puntuación.

23/02/2023.

Instituto Tecnológico Superior de San Andrés Tuxtla.

1.1. Concepto de la contabilidad de costos.


"La contabilidad de costos es un proceso ordenado que usa los principios generales de contabilidad para registrar los costos de operación de un negocio de tal manera que, con datos de producción y ventas, la gerencia pueda usar las cuentas para averiguar los costos de producción y los costos de distribución, ambos por unidad y en total de uno o de todos los productos fabricados o servicios prestados, y los costos de otras funciones diversos de la negociación, con el fin de lograr una operación económica, eficiente y productiva"

[1] W.B. Lawrence "Contabilidad de Costos".

"La contabilidad de costos, aplicada a las actividades fabriles, es el procedimiento para llevar los costos de producción con una doble finalidad; determinar el costo por unidad de los artículos producidos y facilitar diversas clases de comparaciones con las cuales se mide la ejecución productora."

[2] George Hillis Newlove "Introducción a la Contabilidad de costos".

"Desde el punto de vista de la fabricación, es la rama o la sección de la contabilidad creada para ocuparse esencialmente de los factores de la producción". De igual forma agrega que "La Contabilidad de costos cumple los siguientes objetivos"



Cuadro sinóptico

Rúbrica para cuadros sinópticos

ASPECTO A EVALUAR	EXCELENTE	MUY BIEN	SUFICIENTE	DEFICIENTE
Orden del texto y sus elementos principales	Identifica todos los elementos centrales del texto	Incluye la mayoría de los elementos sustanciales del tema.	Faltan algunos elementos esenciales del tema.	No incluye los elementos fundamentales del tema.
Relación de las ideas sobre el tema	Relaciona las ideas centrales de manera coherente y clara.	Las ideas guardan relación pero están incompletas.	La relación entre las ideas expresadas es mínima.	No hay relación entre las ideas centrales del tema.
Representación esquemática de la información	El organizador gráfico presenta los elementos centrales y sus relaciones en forma clara y precisa.	El organizador gráfico que construye representa los elementos con cierta claridad y precisión.	El organizador gráfico elaborado representa los elementos solicitados aunque no es del todo claro y preciso.	El organizador gráfico no representa esquemáticamente los elementos a los que hace alusión el tema.
Ortografía, gramática y presentación.	Sin errores ortográficos o gramaticales.	Existen errores ortográficos y gramaticales mínimos (menos de 3).	Varios errores ortográficos y gramaticales (más de 3 pero menos de 5).	Errores ortográficos y gramaticales múltiples (más de 5).
Total	10	8	6	4

DIFERENCIAS ENTRE LOS TIPOS DE CONTABILIDAD

CONTABILIDAD ADMINISTRATIVA

Produce información para uso propio de la empresa, es decir, entre otras cosas evalúa, formula, y mejora las políticas de funcionamiento para la empresa.

CONTABILIDAD FINANCIERA

constituye la práctica de contabilizar el dinero que entra y sale de una organización. Involucra el registro, la clasificación, el resumen y el análisis de todas las transacciones financieras

CONTABILIDAD DE COSTOS

Es el área encargada de la planeación, clasificación, acumulación, control y asignación de costos empresariales

CARACTERÍSTICAS

Está dirigida principalmente al personal administrativo y gerencial. Es pragmática y flexible, pues se ajusta a necesidades específicas. No está sujeta a una serie de lineamientos externos que escapen del control de la organización

CARACTERÍSTICAS

- Sistemática, utilizando siempre una misma metodología que facilite la comparación entre distintos ejercicios contables.
- Cronológica, basada en períodos determinados y concretos.
- Constante, controlando ininterrumpidamente todos los movimientos.

CARACTERÍSTICAS

- Determina el costo de los materiales usados por los distintos sectores, el costo de la mercadería vendida y el de las existencias.
- Sus períodos son mensuales y no anuales como los de la contabilidad general.
- Su idea implícita es la minimización de los costos.

Exposición

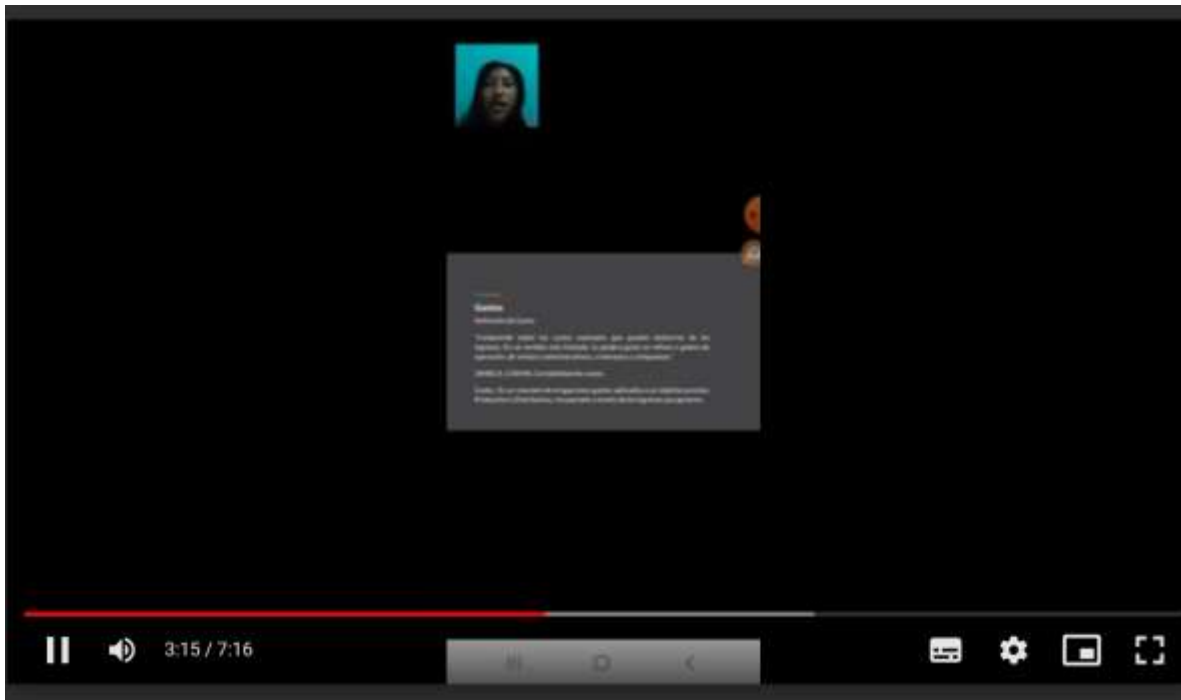
RÚBRICA DE EXPOSICIÓN ORAL DE UNA PRESENTACIÓN

Nombre del equipo o alumno: _____

CATEGORÍA	Sobresaliente	Notable	Aprobado	Insuficiente
Contenido	Se nota un buen dominio del tema, no comete errores , no duda.	Demuestra un buen entendimiento de partes del tema. Exposición fluida , comete pocos errores.	Tiene que hacer algunas rectificaciones, y en ocasiones duda.	Rectifica continuamente. El contenido es mínimo, no muestra un conocimiento del tema.
Organización de la información	La información está bien organizada, de forma clara y lógica.	La mayor parte de la información se organiza de forma clara y lógica, aunque de vez en cuando , alguna dispositiva está fuera de lugar.	No existe un plan claro para organizar la información, cierta dispersión.	La información aparece desordenada y poco organizada.
Exposición	Atrae la atención del público y mantiene el interés durante toda la exposición.	Interesa bastante en principio pero se hace un poco monótono .	Le cuesta conseguir o mantener el interés del público.	Apenas usa recursos para mantener la atención del público.
Expresión oral	Habla claramente durante toda la presentación. Su pronunciación es correcta . Su tono de voz es adecuado.	Habla claramente durante la mayor parte de la presentación . Su pronunciación es aceptable, pero en ocasiones realiza pausas innecesarias . Su tono de voz es adecuado.	Algunas veces habla claramente , durante la presentación. Su pronunciación es correcta, pero recurre frecuentemente al uso de pausas innecesarias. Su tono de voz no es el adecuado.	Durante la mayor parte de la presentación no habla claramente . Su pronunciación es pobre, hace muchas pausas y usa muletillas. Su tono de voz no es adecuado para mantener el interés de la audiencia .
Lenguaje no verbal	Tiene buena postura, y demuestra seguridad.	Tiene buena postura la mayor parte del tiempo y	Algunas veces tiene buena postura y en ocasiones	Tiene mala postura y no establece contacto visual.

Enlace de exposición

<https://drive.google.com/file/d/1ZAFvIsKPQWyeelxYR3eXoGk2txyVWcvh/view>



Ejercicios

RÚBRICA PARA EVALUAR EJERCICIOS

ELEMENTOS	EXCELENTE	BUENO	REGULAR	DEFICIENTE
EJERCICIOS	Presenta la totalidad de ejercicios a resolver	Entrega más del 80% de los ejercicios a resolver	Presenta más del 60% de los ejercicios a resolver	Presenta menos del 50% de los ejercicios a resolver
PROCEDIMIENTO	Refleja un razonamiento detallado y ordenado, utilizando el proceso adecuado, siguiendo los pasos para resolver los ejercicios de manera correcta.	Refleja un razonamiento sin orden, puede hacer los ejercicios pero no explica la manera en que los resolvió. Cuando los hace utiliza el proceso adecuado, siguiendo los pasos para resolver los ejercicios de manera correcta.	Refleja un razonamiento sin orden, puede hacer los ejercicios pero no explica la manera en que los resolvió. Utiliza otro proceso obteniendo un resultado razonable	No refleja ningún razonamiento, resuelve los ejercicios de manera mecánica.
RESULTADOS	Presenta el resultado obtenido de los ejercicios y es correcto. Puede corroborarlo dándole sentido	Presenta 80% o más resultados correctos, comete algunos errores debido a cálculos erróneos, utiliza el proceso adecuado y sigue los pasos para resolverlo.	Presenta 60 % o más resultados correctos, comete algunos errores debido a cálculos erróneos, y un proceso inadecuado, se salta los pasos para resolverlo.	Presenta 50% o menos resultados correctos, no sigue el procedimiento adecuado
Total	10 puntos	8 puntos	6 puntos	4 puntos

Costos, Ejercicio (2.1)

10/10/23

Materia Prima Directa
Cargos Indirectos
Gastos de venta
Gastos de administración
Mano de obra directa
Utilidad deseada 60% del Costo T. A Precio de Venta

a) Costo Primo
b) Costo de conversión
c) Costo de producción
d) Costo de operación
e) Costo total
f) Precio de Venta

a) $MPO + MOD = 200 + 150 = 350$

b) $MOD + GDI = 150 + 50 = 200$

c) $MPO + MOD + GDI = 200 + 150 + 50 = 400$

d) $G.V + G.A = 50 + 40 = 90$

e) Costo de producción + Costo de Operación = $400 + 100 = 500$

f) $500 + 400 = 900$

Utilidad deseada costo \times % de utilidad = $500 \times 60\% = 300$

Datos:

1- MPO ... 40

2- MOD ... 60

3- GDI ... 10

4- G.V ... 5

5- G.A ... 10

6- G.f. ... 15

7- Utilidad ... 40%

a) Costo Primo

b) Costo de conversión

c) Costo de Producción

d) Costo de Operación

e) Costo total

f) Utilidad deseada

g) Precio de venta.

a) $MPO + MOD = 40 + 60 = 100$

Ejercicio 2.2	Porcent	Debe	Haber
- 5i -			
Banco		\$42,000	
Ciente		\$35,000	
Almacén de		\$17,500	
mat. prima.			
Almacén de atados		\$21,000	
terminados.			
Maq. Geo. fabri.		\$35,000	\$7,000
Dep. Num. de			\$28,000
Proveedores			\$107,000
Capital Social			\$8,500
Utilidad Num.			
- 1 -			
Almacén de		28,000	
mat. Prima.			
Proveedores			28,000
- 2 -			
Producción en P.			
o) MPD		\$28,000	
Gasto indirecto			
o) MP1		\$4,900	
Almacén de			
Matena Prima.			32,900
- 3 -			
Dono de obra		12,600	
Banco			12,600

Mayoría fact. se deja en 10% anual $30000 * 10\% = 3000$

Periodo cont.

	Parcial	Debe	Haber
- 4 - Gastos indirectos Banco		1400	1400
- 5 - Gastos indirectos Depreciacion Acum + 100. Yeo. fabric		3,500	3500
- 6 - Produccion en proceso Gastos I.		11,900	11 900
- 6a - Almacen de Art. Term Produccion en p.		50,400	50 400 50 400
- 7 - Clientes Venta		120,000	120,000
- 7a - Costo de venta Almacen Art. Term.		71,400	71,400
- 8 - Bancos Cliente		100,000	100,000
- 9 - Proveedores Bancos		35,000	35,000
- 10 - Costo de admin. Bancos		12,400	12,400
- 11 -			

Compras de Mayo

AC Compras

Si) 12,000	12000 (3)
9) 20,000	14000 (4)
	35000 (19)
	12400 (10)
	10200 (11)
1014,000	91,600 (19)

AC (List)

Si) 35000	100,000 (8)
7) 120,000	
10115,000	100,000 (10)
50) 45,000	

Almacén de mat

AC Puntos

Si) 17,500	32,900 (2)
1) 28,000	
10145,500	32,900 (19)

Almacén de Ail

AC Tumbados

Si) 21,000	71,400 (17)
6) 50,400	
10171,400	71,400 (19)

Maquinaria y G

Si) 35,000

Alum.

7,000 (5)
3,500 (5)
10,500 (5)

Compras

Si) 35,000	29,000 (5)
1035,000	29,000 (1)
	4,000 (5)

Capital Social

107,000 (5)

Utilidad Acum.

19,500 (5)
2) 28,000
3) 10,500
6) 11,700
1040,400

AC Producción

50,400 (6)
2) 28,000
3) 10,500
6) 11,700
1040,400

Costo de Ventas

4,900
3) 2,100
4) 1,400
5) 3,500
1011,900

M.O

12,600 (3)

Ventas

119,000 (7)
7) 71,400

G.A

11) 10,200

G.V

Industrial Man SA.

21/03/23

Estado de costo de producción y ventas del
1 de enero de 31 de Diciembre de 2022

	1	2	3	4
Inventario inicial de materias Primas				
(+) Costo de la M. primas adquiridas	\$17,500			
Costo de materia prima disponible	<u>28,000</u>			
(-) Inventario final de mate. Primas		45,500		
Costo de la mat. Prim. Consumida		<u>12,600</u>		
(-) Costo de la Mat. prima indirecta utilizada			32,900	
Materia Prima Directa			<u>4,900</u>	Respecto 28.000
Total de mano de obra			12,600	
(-) Mano de O. Indirecta			<u>2,100</u>	
Mano de obra directa				<u>10,500</u>
Costo prima o L.O				38,500
Gastos indirectos:				
a) Mat. Prima Ind.			4,900	
b) Mano de obra Ind.			2,100	
c) Div. Elog. Fab.			1,400	
d) Dep. fctil			<u>3,500</u>	11,900
Costo Producción procesada				50,400
(+) Inventario inicial de productos en proceso				50,400
Costo de la producción				100,800
Proceso terminada				50,400

Contador
Gerente

	1	2	3	4
Ingresos (+) Ventas (-) Costo de ventas = Utilidad Bruta (-) Gastos de operación: (-) Gasto de venta (-) Gasto de administración (-) Impuesto antes de I.S.R. y PTU a) I.S.R. (30%) b) PTU (10%) = Utilidad del ejercicio				\$120,000 71,400 \$48,600 \$20,100 12,400 \$32,600 \$16,000 6,400 1,600 \$9,600


Industrial Man. S.A de C.V

Estado de resultados del 1º de enero al 31 diciembre 2022

	1	2	3	4
Ventas				\$120,000
(-) Costo de ventas				71,400
Utilidad bruta				\$48,600
Gastos de operación:				
Gasto de venta			\$20,100	
Gasto de administración			12,400	32,600
Utilidad antes de I.S.R. y PTU			\$4,800	\$16,000
a) I.S.R. (30%)			1,600	6,400
b) PTU (10%)				\$9,600
Utilidad del ejercicio				<u><u>\$9,600</u></u>

Gerente
Contador

Industrial Mon. S.A de C.V.
 Balance general al 31 de diciembre de 2022

	1	2	3	4
Activo				
Circulante:				
Bancos		\$60,400		
Cuentas		55,000		
Almacén de M. Prima		<u>12,600</u>	\$12,800	
Equipos:				
Maquinaria y eq. fijos		\$35,000		
Dep. Num. de M y E. F		<u>10,500</u>	24,500	\$152,500
Pasivo				
Circulante:				
Proveedores			\$17,000	
ISR * Pag			4,800	
PTU * Pag			<u>1,600</u>	23,400
Capital				
Capital social			107,000	
Reserva Acum.			8,500	
Reserva del ejercicio			<u>9,600</u>	
Patrimonio Contable				<u>\$251,000</u>
 Gerente		 Contador		
				
		Alba Marina Chachu P.		

Examen

	Pasiva	Debe	Haber
Bancos		\$ 100,800.00	
clientes		84,000.00	
Almacén de materia prima		42,000.00	
Almacén de Artículos terminados		50,000.00	
Mag. y eq. f. abril		34,000.00	
Almacén y equipo Prod en proceso		27,800.00	
equipo de reparto		50,000.00	
Depreciación acumulada			16,800.00
Proveedores			67,200.00
capital social			335,600.00
utilidad acumulada			20,160.00
1			
Almacén Materia prima		\$ 67,200.00	
Proveedores			67,200.00
2			
Producción en proceso		67,200.00	
Gif		11,760.00	
Almacén Materia prima			70,960.00
3			
Mano de obra		30,240.00	
Bancos			30,240.00
21			
Producción en proceso		25,200.00	
Gif		5,040.00	
Mano de obra directa			30,240.00
4			
Gif		3,360.00	
Banco			3,360.00
5			
Gif		8,400.00	
Experiencia maquinaria			8,400.00
6			
Exceso de venta		10,000.00	
Depreciación eq. reparto			10,000.00
7			
Almacén de artículos terminados		104,200.00	
Producción en proceso			104,200.00
8			
Costo de ventas		100,800.00	
Almacén de artículos terminados			100,800.00
9			
clientes		210,000.00	
ventas			210,000.00
Costo de venta			100,800.00
10			
ventas		100,800.00	

	Debe	Haber
Banco - clientes	240,000.00	240,000.00
Proveedores	84,000.00	84,000.00
Gasto de administración	36,240.00	36,240.00

Banco	
SI) 100,000	30,400 (5)
SI) 240,000	30,600 (4)
	84,000 (10)
	29,760 (11)
	36,240 (17)
MD) 340,000	183,600 (MA)
SD) 157,200	

Almacén de AT	
SI) 50,400	100,800 (8)
SI) 109,200	
MD) 187,600	10,800 (MA)
SD) 58,800	

C3	
	335,600 (C5)
	26,160 (C5)

Clientes	
SI) 84,000	240,000 (9)
SI) 210,000	
MD) 244,000	
SD) 54,000	240,000 (MA)

Mag. y eq. feb	
SI) 8,000	
	Eq. de Dep
	50,300

Gasto. ind.	
SI) 117,600	28,560 (7)
SI) 50,400	
SI) 55,600	
SI) 8,400	
MD) 28,560	28,560 (MA)

Almacén de MP	
SI) 42,000	78,960 (2)
SI) 67,200	
MD) 109,200	78,960 (MA)
SD) 30,240	

Dep. Acum. M, y E feb	
	16,800 (C5)
	8,400 (C5)
	25,200 (C5A)

MD	
SI) 36,240	30,240 (3a)

Producción en proceso	
SI) 285,600	109,200
SI) 67,200	
SI) 29,200	
SI) 28,560	
MD) 149,520	109,200 (MA)
SD) 40,820	

Proveedores	
SI) 84,000	67,200 (5)
	67,200 (1)
MD) 84,000	134,400 (MA)
	50,400 (5A)

Ventas	
	210,000 (8)
Costo de venta	
SI) 100,800	

G14
1) 24760

G4
6) 10000
12) 96240
30) 46240

	1	2	3	4
Inventario inicial de materias primas	142,000			
Costo de materias primas recibidas	67,200			
Materias primas en disponibilidad		100,200		
Inventario final de materias primas		36,240		
Total de materias primas utilizadas			79,960	
Costo de materias primas indirectas utilizadas			17,600	
Costo de materias primas directas utilizadas				67,200
Mano de obra directa utilizada			30,240	
Total de mano de obra			80,480	
Mano de obra indirecta				28,200
Costo primo				92,400
Costo primo indirecto			17,600	
Mano de obra indirecta			5,440	
Depreciaciones fobiles			33,600	
Depreciaciones fobiles			8,640	
(Costo de la producción procesada)				28,560
Inventario inicial de producción en proceso				120,960
Producción en proceso en disponibilidad				149,520
Inventario final de producción en proceso				263,200
Costo de la producción terminada				109,200
Inventario inicial de artículos terminados				80,400
Artículos terminados en disponibilidad				139,600
Inventario final de artículos terminados				58,800
Costo de los artículos vendidos				58,800
				109,800
Estado de resultado				
Ventas				210,000
Costo de ventas				109,800
Utilidad Bruta				109,200
Costos de operación				
Costo de venta			46,240	
Costo de administración			2,972	
Utilidad antes de ISR y PTO		94,600		76,000
ISR (30%)		33,200		33,200
PTO (10%)				13,280
Utilidad de ejercicio				19,720