



Reporte Parcial y Final del Semestre



INSTITUTO TECNOLÓGICO SUPERIOR DE SAN ANDRÉS TUXTLA

SUBDIRECCION ACADÉMICA

DIVISION DE INGENIERIA EN SISTEMAS COMPUTACIONALES

Reporte No. 2 Grupos Atendidos: 1 Asig. dif. 1 Periodo Escolar: AGOSTO, 2024 - DIC. 2024

PROFESOR (A): MTI. MARTHA LAURA SEDAS CARDENAS

ASIGNATURA	UNI.	SEM.	CARRERA	A	B		C	D	E	F	G	H	I
					EP/O	ES/R							
FUNDAMENTOS DE TELECOMUNICACIONES	II	504A	ISIC	25	23			2		0	0%	70.2	92%
FUNDAMENTOS DE TELECOMUNICACIONES	II	504B	ISIC	20	19			1		0	0%	70	95%
FUNDAMENTOS DE INVESTIGACION	-	104B	ISIC	20	-			-		-	-%	-	-%
TOPICOS DE SISTEMAS DE INFORMACION P LOS	-	704IN	ISIC	16	-			-		-	-%	-	-%
TALLER DE COMPETENCIAS	II	704A	ISIC	15	14			1		0	0%	73	86%
0		0		0									
0		0		0									
0		0		0									
0		0		0									
0		0		0									
0		0		0									
0		0		0									
0		0		0									
0		0		0									
0		0		0									
TOTAL													

A= Total de alumnos(as) por materia
 B= no. De alumnos(as) que alcanzaron las competencias (EP= evaluación de primera oportunidad, ES= evaluación de segunda oportunidad)
 C= % de estudiantes que alcanzaron las competencias por unidad o unidades temáticas en ambas oportunidades (EP+ES). Solamente en el reporte final
 D= no. De alumnos(as) que no alcanzaron las competencias en evaluación de primera oportunidad o en su caso en ambas oportunidades
 E= % de alumnos(as) que no alcanzaron las competencias por unidad o unidades temáticas para el reporte final.
 F= No. de estudiantes que desertaron en la materia.
 G= % de estudiantes que desertaron en la materia, tomando como deserción cuando al estudiante se da de baja de la materia o baja definitiva durante el ciclo escolar.
 H=Calificación promedio de todos los estudiantes inscritos en el grupo del curso
 I= Porcentaje de todos los estudiantes que igualan o superan la calificación promedio.


PROFESOR(A)


JEFA(E) DE CARRERA

MTI. MARTHA LAURA SEDAS CARDENAS

ISC. DIEGO DE JESUS VELAZQUEZ
LUCHO

A large empty grid table with 25 columns and 50 rows. The grid is composed of thin, light gray lines forming a uniform pattern of small squares. The table is currently blank, with no data or text entered into any of the cells.







Reporte Parcial y Final del Semestre



INSTITUTO TECNOLÓGICO SUPERIOR DE SAN ANDRÉS TUXTLA

SUBDIRECCION ACADÉMICA

DIVISION DE INGENIERIA EN SISTEMAS COMPUTACIONALES

Reporte No. 3 Grupos Atendidos: 1 Asig. dif. 1 Periodo Escolar: AGOSTO, 2024 - DIC. 2024

PROFESOR (A): MTI. MARTHA LAURA SEDAS CARDENAS

ASIGNATURA	UNI.	SEM.	CARRERA	A	B		C	D	E	F	G	H	I
					EP/O	ES/R							
FUNDAMENTOS DE TELECOMUNICACIONES	III	504A	ISIC	25	24			1		0	0%	75.92	60%
FUNDAMENTOS DE TELECOMUNICACIONES	III	504B	ISIC	20	16			4		0	0%	63.25	80%
FUNDAMENTOS DE INVESTIGACION	II	104B	ISIC	20	9			7		4	20%	35.25	45%
TOPICOS DE SISTEMAS DE INFORMACION P LOS	II	704IN	ISIC	16	16			0		0	0%	82.81	43%
TALLER DE COMPETENCIAS	III	704A	ISIC	15	13			2		0	0%	72.33	80%
TALLER DE COMPETENCIAS	IV	704A	ISIC	15	14			1		0	0%	82	80%
TOPICOS DE SISTEMAS DE INFORMACION P	III	704IN	ISIC	16	14			2		0	0%	66.18	87%
0		0		0									
0		0		0									
0		0		0									
0		0		0									
0		0		0									
0		0		0									
0		0		0									
0		0		0									
TOTAL													


A= Total de alumnos(as) por materia
 B= no. De alumnos(as) que alcanzaron las competencias (EP= evaluación de primera oportunidad, ES= evaluación de segunda oportunidad)
 C= % de estudiantes que alcanzaron las competencias por unidad o unidades temáticas en ambas oportunidades (EP+ES). Solamente en el reporte final
 D= no. De alumnos(as) que no alcanzaron las competencias en evaluación de primera oportunidad o en su caso en ambas oportunidades
 E= % de alumnos(as) que no alcanzaron las competencias por unidad o unidades temáticas para el reporte final.
 F= No. de estudiantes que desertaron en la materia.
 G= % de estudiantes que desertaron en la materia, tomando como deserción cuando al estudiante se da de baja de la materia o baja definitiva durante el ciclo escolar.
 H=Calificación promedio de todos los estudiantes inscritos en el grupo del curso
 I= Porcentaje de todos los estudiantes que igualan o superan la calificación promedio.

PROFESOR(A)

JEFA(E) DE CARRERA

MTI. MARTHA LAURA SEDAS CARDENAS

ISC. DIEGO DE JESUS VELAZQUEZ LUCHO





Reporte Parcial y Final del Semestre



INSTITUTO TECNOLÓGICO SUPERIOR DE SAN ANDRÉS TUXTLA

SUBDIRECCION ACADÉMICA

DIVISION DE INGENIERIA EN SISTEMAS COMPUTACIONALES

Reporte No. 4 Grupos Atendidos: 1 Asig. dif. 1 Periodo Escolar: AGOSTO, 2024 - DIC. 2024

PROFESOR (A): MTI. MARTHA LAURA SEDAS CARDENAS

ASIGNATURA	UNI.	SEM.	CARRERA	A	B		C	D	E	F	G	H	I
					EP/O	ES/R							
FUNDAMENTOS DE TELECOMUNICACIONES	IV	504A	ISIC	25	23			2		0	%	71.33	80%
FUNDAMENTOS DE TELECOMUNICACIONES	V	504A	ISIC	25	23			2				71.36	80%
FUNDAMENTOS DE TELECOMUNICACIONES	VI	504A	ISIC	25	24			1				80.43	56%
FUNDAMENTOS DE TELECOMUNICACIONES	IV	504B	ISIC	20	16			4				61.75	80%
FUNDAMENTOS DE TELECOMUNICACIONES	V	504B	ISIC	20	16			4				61.75	80%
FUNDAMENTOS DE TELECOMUNICACIONES	VI	504B	ISIC	20	16			4				59.50	80%
FUNDAMENTOS DE INVESTIGACION	III	104B	ISIC	20	11			9				48.5	45%
FUNDAMENTOS DE INVESTIGACION	IV	104B	ISIC	20	10			10				51.53	50%
TOPICOS DE SISTEMAS DE INFORMACION P LOS	IV	704IN	ISIC	16	14			2				65.56	87%
TOPICOS DE SISTEMAS DE INFORMACION P LOS	V	704IN	ISIC	16	14			2				66.25	87%
TOPICOS DE SISTEMAS DE INFORMACION P LOS	VI	704IN	ISIC	16	14			2				66.25	87%
TALLER DE COMPETENCIAS PROFESIONALIZANTES	V	704A	ISIC	15	14			1				78.13	73%
0	0	0	0	0									
0	0	0	0	0									
TOTAL													


A= Total de alumnos(as) por materia
 B= no. De alumnos(as) que alcanzaron las competencias (EP= evaluación de primera oportunidad, ES= evaluación de segunda oportunidad)
 C= % de estudiantes que alcanzaron las competencias por unidad o unidades temáticas en ambas oportunidades (EP+ES). Solamente en el reporte final
 D= no. De alumnos(as) que no alcanzaron las competencias en evaluación de primera oportunidad o en su caso en ambas oportunidades
 E= % de alumnos(as) que no alcanzaron las competencias por unidad o unidades temáticas para el reporte final.
 F= No. de estudiantes que desartaron en la materia.
 G= % de estudiantes que desartaron en la materia, tomando como deserción cuando al estudiante se da de baja de la materia o baja definitiva durante el ciclo escolar.
 H=Calificación promedio de todos los estudiantes inscritos en el grupo del curso
 I= Porcentaje de todos los estudiantes que igualan o superan la calificación promedio.


PROFESOR(A)

JEFA(E) DE CARRERA

MTI. MARTHA LAURA SEDAS CARDENAS

ISC. DIEGO DE JESUS VELAZQUEZ LUCHO

A large grid of empty cells, resembling a ledger or spreadsheet, occupying the majority of the page. The grid consists of 30 columns and 30 rows. The columns are of varying widths: the first four columns are narrow, the next six are wider, the next six are medium, and the last four are narrow. The rows are uniform in height. The grid is empty, with no data or text entered.





Reporte Parcial y Final del Semestre



INSTITUTO TECNOLÓGICO SUPERIOR DE SAN ANDRÉS TUXTLA

SUBDIRECCIÓN ACADÉMICA

DIVISIÓN DE INGENIERÍA EN SISTEMAS COMPUTACIONALES

Reporte No. Final Grupos Atendidos: 1 Asig. dif. 1 Periodo Escolar: AGOSTO, 2024 - DIC. 2024

PROFESOR(A): MTI. MARTHA LAURA SEDAS CARDENAS

ASIGNATURA	UNI.	SEM.	CARRERA	A	B		C	D	E	F	G	H	I
					EP/O	ES/R							
	T		ISIC	25	10	4	100%	0	0%	0	0%	78.6	70%
0		0	ISIC	20									
0		0	ISIC	20									
0		0	ISIC	16									
0		0	0	0									
0		0	0	0									
0		0	0	0									
0		0	0	0									
0		0	0	0									
0		0	0	0									
0		0	0	0									
0		0	0	0									
0		0	0	0									
0		0	0	0									
0		0	0	0									
0		0	0	0									
0		0	0	0									
0		0	0	0									
0		0	0	0									
0		0	0	0									
TOTAL	-	-	-	81	10	4	100.0%	0	0.0%	0	0.0%	78.6	70%

A= Total de alumnos(as) por materia
 B= no. De alumnos(as) que alcanzaron las competencias (EP= evaluación de primera oportunidad, ES= evaluación de segunda oportunidad)
 C= % de estudiantes que alcanzaron las competencias por unidad o unidades temáticas en ambas oportunidades (EP+ES). Solamente en el reporte final
 D= no. De alumnos(as) que no alcanzaron las competencias en evaluación de primera oportunidad o en su caso en ambas oportunidades
 E= % de alumnos(as) que no alcanzaron las competencias por unidad o unidades temáticas para el reporte final.
 F= No. de estudiantes que desertaron en la materia.
 G= % de estudiantes que desertaron en la materia, tomando como deserción cuando al estudiante se da de baja de la materia o baja definitiva durante el ciclo escolar.
 H=Calificación promedio de todos los estudiantes inscritos en el grupo del curso
 I= Porcentaje de todos los estudiantes que igualan o superan la calificación promedio.

PROFESOR(A) JEFA(E) DE CARRERA

MTI. MARTHA LAURA SEDAS CARDENAS ISC. DIEGO DE JESUS VELAZQUEZLUCHO

A large rectangular grid of empty graph paper, consisting of 30 columns and 60 rows. The grid is composed of thin, light gray lines forming a series of small squares. It occupies most of the page's width and height.

