



Reporte Parcial y Final del Semestre



INSTITUTO TECNOLÓGICO SUPERIOR DE SAN ANDRÉS TUXTLA

SUBDIRECCIÓN ACADÉMICA
DIVISIÓN DE INGENIERÍA EN SISTEMAS COMPUTACIONALES

Reporte No. 1° Grupos Atendidos: 1 Asig. dif. 1 Periodo Escolar: AGOSTO. 2024 - DIC. 2024

PROFESOR(A): MTI. MARTHA LAURA SEDAS CARDENAS

ASIGNATURA	UNI.	SEM.	CARRERA	A	B		C	D	E	F	G	H	I
					EP/O	ES/R							
FUNDAMENTOS DE TELECOMUNICACIONES	I	504A	ISIC	25	22			3			0%	73	44%
FUNDAMENTOS DE TELECOMUNICACIONES	I	504B	ISIC	20	18			2			0%	68	90%
FUNDAMENTOS DE INVESTIGACION	I	104B	ISIC	20	18			2			0%	67.50	90%
TOPICOS DE SISTEMAS DE INFORMACION P LOS	I	704IN	ISIC	16	16			0			0%	77	43%
TALLER DE COMPETENCIAS	I	704AP	ISIC	15	15			0			0%	74	86%
								0					
								0					
								0					
								0					
								0					
								0					
								0					
								0					
								0					
								0					
TOTAL				10	10	0		0		0	0.0%	80	100%


A= Total de alumnos(as) por materia
 B= no. De alumnos(as) que alcanzaron las competencias (EP= evaluación de primera oportunidad, ES= evaluación de segunda oportunidad)
 C= % de estudiantes que alcanzaron las competencias por unidad o unidades temáticas en ambas oportunidades (EP+ES). Solamente en el reporte final
 D= no. De alumnos(as) que no alcanzaron las competencias en evaluación de primera oportunidad o en su caso en ambas oportunidades
 E= % de alumnos(as) que no alcanzaron las competencias por unidad o unidades temáticas para el reporte final.
 F= No. de estudiantes que desertaron en la materia.
 G= % de estudiantes que desertaron en la materia, tomando como deserción cuando al estudiante se da de baja de la materia o baja definitiva durante el ciclo escolar.
 H=Calificación promedio de todos los estudiantes inscritos en el grupo del curso
 I= Porcentaje de todos los estudiantes que igualan o superan la calificación promedio.


PROFESOR(A)

JEFA(E) DE CARRERA

MTI. MARTHA LAURA SEDAS CARDENAS

ISC. DIEGO DE JESUS VELAZQUEZ
LUCHO

The image displays a large, empty table grid with 28 columns and 50 rows. The grid is composed of thin, light gray lines forming a uniform pattern of rectangular cells. The first two columns are narrower than the remaining 26 columns. There are no data entries or text within any of the cells.





Reporte Parcial y Final del Semestre



INSTITUTO TECNOLÓGICO SUPERIOR DE SAN ANDRÉS TUXTLA

SUBDIRECCION ACADÉMICA

DIVISION DE INGENIERIA EN SISTEMAS COMPUTACIONALES

Reporte No. 2 Grupos Atendidos: 1 Asig. dif. 1 Periodo Escolar: AGOSTO, 2024 - DIC. 2024

PROFESOR (A): MTI. MARTHA LAURA SEDAS CARDENAS

ASIGNATURA	UNI.	SEM.	CARRERA	A	B		C	D	E	F	G	H	I
					EP/O	ES/R							
FUNDAMENTOS DE TELECOMUNICACIONES	II	504A	ISIC	25	23			2		0	0%	70.2	92%
FUNDAMENTOS DE TELECOMUNICACIONES	II	504B	ISIC	20	19			1		0	0%	70	95%
FUNDAMENTOS DE INVESTIGACION	-	104B	ISIC	20	-			-		-	-%	-	-%
TOPICOS DE SISTEMAS DE INFORMACION P LOS	-	704IN	ISIC	16	-			-		-	-%	-	-%
TALLER DE COMPETENCIAS	II	704A	ISIC	15	14			1		0	0%	73	86%
0		0		0									
0		0		0									
0		0		0									
0		0		0									
0		0		0									
0		0		0									
0		0		0									
0		0		0									
0		0		0									
0		0		0									
TOTAL													

A= Total de alumnos(as) por materia
 B= no. De alumnos(as) que alcanzaron las competencias (EP= evaluación de primera oportunidad, ES= evaluación de segunda oportunidad)
 C= % de estudiantes que alcanzaron las competencias por unidad o unidades temáticas en ambas oportunidades (EP+ES). Solamente en el reporte final
 D= no. De alumnos(as) que no alcanzaron las competencias en evaluación de primera oportunidad o en su caso en ambas oportunidades
 E= % de alumnos(as) que no alcanzaron las competencias por unidad o unidades temáticas para el reporte final.
 F= No. de estudiantes que desertaron en la materia.
 G= % de estudiantes que desertaron en la materia, tomando como deserción cuando al estudiante se da de baja de la materia o baja definitiva durante el ciclo escolar.
 H=Calificación promedio de todos los estudiantes inscritos en el grupo del curso
 I= Porcentaje de todos los estudiantes que igualan o superan la calificación promedio.

PROFESOR(A)

JEFA(E) DE CARRERA

MTI. MARTHA LAURA SEDAS CARDENAS

ISC. DIEGO DE JESUS VELAZQUEZ LUCHO

A large grid of empty cells, likely for data entry or calculations. The grid consists of 30 columns and 20 rows, forming a rectangular table structure.



Reporte Parcial y Final del Semestre



INSTITUTO TECNOLÓGICO SUPERIOR DE SAN ANDRÉS TUXTLA

SUBDIRECCION ACADÉMICA
DIVISION DE INGENIERIA EN SISTEMAS COMPUTACIONALES

Reporte No. 3 Grupos Atendidos: 1 Asig. dif. 1 Periodo Escolar: AGOSTO, 2024 - DIC. 2024

PROFESOR (A): MTI. MARTHA LAURA SEDAS CARDENAS

ASIGNATURA	UNI.	SEM.	CARRERA	A	B		C	D	E	F	G	H	I
					EP/O	ES/R							
FUNDAMENTOS DE TELECOMUNICACIONES	III	504A	ISIC	25	24			1		0	0%	75.92	60%
FUNDAMENTOS DE TELECOMUNICACIONES	III	504B	ISIC	20	16			4		0	0%	63.25	80%
FUNDAMENTOS DE INVESTIGACION	II	104B	ISIC	20	9			7		4	20%	35.25	45%
TOPICOS DE SISTEMAS DE INFORMACION P LOS	II	704IN	ISIC	16	16			0		0	0%	82.81	43%
TALLER DE COMPETENCIAS	III	704A	ISIC	15	13			2		0	0%	72.33	80%
TALLER DE COMPETENCIAS	IV	704A	ISIC	15	14			1		0	0%	82	80%
TOPICOS DE SISTEMAS DE INFORMACION P	III	704IN	ISIC	16	14			2		0	0%	66.18	87%
0		0		0									
0		0		0									
0		0		0									
0		0		0									
0		0		0									
0		0		0									
0		0		0									
0		0		0									
TOTAL													


A= Total de alumnos(as) por materia
 B= no. De alumnos(as) que alcanzaron las competencias (EP= evaluación de primera oportunidad, ES= evaluación de segunda oportunidad)
 C= % de estudiantes que alcanzaron las competencias por unidad o unidades temáticas en ambas oportunidades (EP+ES). Solamente en el reporte final
 D= no. De alumnos(as) que no alcanzaron las competencias en evaluación de primera oportunidad o en su caso en ambas oportunidades
 E= % de alumnos(as) que no alcanzaron las competencias por unidad o unidades temáticas para el reporte final.
 F= No. de estudiantes que desertaron en la materia.
 G= % de estudiantes que desertaron en la materia, tomando como deserción cuando al estudiante se da de baja de la materia o baja definitiva durante el ciclo escolar.
 H=Calificación promedio de todos los estudiantes inscritos en el grupo del curso
 I= Porcentaje de todos los estudiantes que igualan o superan la calificación promedio.

PROFESOR(A)

JEFA(E) DE CARRERA

MTI. MARTHA LAURA SEDAS CARDENAS

ISC. DIEGO DE JESUS VELAZQUEZ
LUCHO



The image shows a large, empty grid table. The grid consists of 28 columns and 30 rows of small, uniform cells. The lines forming the grid are thin and black, set against a white background. The table is rectangular and occupies most of the upper and middle portions of the page.



Reporte Parcial y Final del Semestre



INSTITUTO TECNOLÓGICO SUPERIOR DE SAN ANDRÉS TUXTLA

SUBDIRECCION ACADÉMICA

DIVISION DE INGENIERIA EN SISTEMAS COMPUTACIONALES

Reporte No. 4 Grupos Atendidos: 1 Asig. dif. 1 Periodo Escolar: AGOSTO, 2024 - DIC. 2024

PROFESOR (A): MTI. MARTHA LAURA SEDAS CARDENAS

ASIGNATURA	UNI.	SEM.	CARRERA	A	B		C	D	E	F	G	H	I
					EP/O	ES/R							
FUNDAMENTOS DE TELECOMUNICACIONES	IV	504A	ISIC	25	23			2		0	%	71.33	80%
FUNDAMENTOS DE TELECOMUNICACIONES	V	504A	ISIC	25	23			2				71.36	80%
FUNDAMENTOS DE TELECOMUNICACIONES	VI	504A	ISIC	25	24			1				80.43	56%
FUNDAMENTOS DE TELECOMUNICACIONES	IV	504B	ISIC	20	16			4				61.75	80%
FUNDAMENTOS DE TELECOMUNICACIONES	V	504B	ISIC	20	16			4				61.75	80%
FUNDAMENTOS DE TELECOMUNICACIONES	VI	504B	ISIC	20	16			4				59.50	80%
FUNDAMENTOS DE INVESTIGACION	III	104B	ISIC	20	11			9				48.5	45%
FUNDAMENTOS DE INVESTIGACION	IV	104B	ISIC	20	10			10				51.53	50%
TOPICOS DE SISTEMAS DE INFORMACION P LOS	IV	704IN	ISIC	16	14			2				65.56	87%
TOPICOS DE SISTEMAS DE INFORMACION P LOS	V	704IN	ISIC	16	14			2				66.25	87%
TOPICOS DE SISTEMAS DE INFORMACION P LOS	VI	704IN	ISIC	16	14			2				66.25	87%
TALLER DE COMPETENCIAS PROFESIONALIZANTES	V	704A	ISIC	15	14			1				78.13	73%
0	0	0	0	0									
0	0	0	0	0									
TOTAL													

A= Total de alumnos(as) por materia
 B= no. De alumnos(as) que alcanzaron las competencias (EP= evaluación de primera oportunidad, ES= evaluación de segunda oportunidad)
 C= % de estudiantes que alcanzaron las competencias por unidad o unidades temáticas en ambas oportunidades (EP+ES). Solamente en el reporte final
 D= no. De alumnos(as) que no alcanzaron las competencias en evaluación de primera oportunidad o en su caso en ambas oportunidades
 E= % de alumnos(as) que no alcanzaron las competencias por unidad o unidades temáticas para el reporte final.
 F= No. de estudiantes que desertaron en la materia.
 G= % de estudiantes que desertaron en la materia, tomando como deserción cuando al estudiante se da de baja de la materia o baja definitiva durante el ciclo escolar.
 H=Calificación promedio de todos los estudiantes inscritos en el grupo del curso
 I= Porcentaje de todos los estudiantes que igualan o superan la calificación promedio.

PROFESOR(A)

JEFA(E) DE CARRERA

MTI. MARTHA LAURA SEDAS CARDENAS

ISC. DIEGO DE JESUS VELAZQUEZ LUCHO

A large empty grid table with approximately 28 columns and 48 rows. The grid is composed of thin black lines forming a series of small squares. The grid is positioned in the upper half of the page.

This image contains a large, empty grid table. The grid consists of 24 columns and 50 rows of small, empty cells. The lines are thin and light gray, creating a uniform grid structure across the page.



Reporte Parcial y Final del Semestre



INSTITUTO TECNOLÓGICO SUPERIOR DE SAN ANDRÉS TUXTLA

SUBDIRECCION ACADÉMICA
DIVISION DE INGENIERIA EN SISTEMAS COMPUTACIONALES

Reporte No. Final Grupos Atendidos: 1 Asig. dif. 1 Periodo Escolar: AGOSTO, 2024 - DIC. 2024

PROFESOR (A): MTI. MARTHA LAURA SEDAS CARDENAS

ASIGNATURA	UNI.	SEM.	CARRERA	A	B		C	D	E	F	G	H	I
					EP/O	ES/R							
FUNDAMENTOS DE INVESTIGACION	T	104B	ISIC	20	11	2	65%	7	35%	0	0%	52.61	65%
FUNDAMENTOS DE TELECOMUNICACIONES	T	504A	ISIC	25	20	2	88%	3	12%			63	88%
FUNDAMENTOS DE TELECOMUNICACIONES	T	504B	ISIC	20	12	4	80%	4	20%			60.80	80%
TOPICOS DE SISTEMAS DE INFORMACION P/ LOS	T	704IN	ISIC	16	14	0	87%	2	13%			63.50	87%
TALLER DE COMPETENCIAS	T	704A	ISIC	15	13	2	100%	0	0%			81.53	66%
0		0	0	0									
0		0	0	0									
0		0	0	0									
0		0	0	0									
0		0	0	0									
0		0	0	0									
0		0	0	0									
0		0	0	0									
0		0	0	0									
TOTAL	-	-	-	96	70	10	84.0%	16	16.0%	0	0.0%	64.288	77%

A= Total de alumnos(as) por materia
 B= no. De alumnos(as) que alcanzaron las competencias (EP= evaluación de primera oportunidad, ES= evaluación de segunda oportunidad)
 C= % de estudiantes que alcanzaron las competencias por unidad o unidades temáticas en ambas oportunidades (EP+ES). Solamente en el reporte final
 D= no. De alumnos(as) que no alcanzaron las competencias en evaluación de primera oportunidad o en su caso en ambas oportunidades
 E= % de alumnos(as) que no alcanzaron las competencias por unidad o unidades temáticas para el reporte final.
 F= No. de estudiantes que desertaron en la materia.
 G= % de estudiantes que desertaron en la materia, tomando como deserción cuando al estudiante se da de baja de la materia o baja definitiva durante el ciclo escolar.
 H=Calificación promedio de todos los estudiantes inscritos en el grupo del curso
 I= Porcentaje de todos los estudiantes que igualan o superan la calificación promedio.

PROFESOR(A)

JEFA(E) DE CARRERA

MTI. MARTHA LAURA SEDAS CARDENAS

ISC. DIEGO DE JESUS VELAZQUEZLUCHO

